PlayStation VR2 Sense™

nabíjecí stanice ovladače / nabíjacia stanica ovládača / vezérlő töltőállomás / polnilna postaja za kontroler/ baza za punjenje upravljača / baza za punjenje kontrolera / stație de încărcare pentru controler / поставка за зареждане на контролер

Návod k použití / Priročnik za uporabo / Használati útmutató / Priročnik za uporabo / Priručnik za uporabu / Priručnik sa uputstvima / Manual de instrucțiuni / Ръководство за ползване

CFI-ZSS1

1000036011

Zdraví a bezpečnost

Před použitím produktu si důkladně přečtěte tuto příručku a všechny příručky ke kompatibilnímu hardwaru. Pokyny si uschovejte pro budoucí použití. Rodiče a opatrovníci dětí by si měli přečíst tuto příručku v zájmu bezpečného používání.

Tento produkt byl navržen s nejvyšším ohledem na bezpečnost. U jakéhokoli elektrického zařízení ale při nesprávném použití hrozí vznik požáru, zasažení elektrickým proudem a poranění. Dodržujte všechna varování, bezpečnostní opatření a pokyny.
Pokud se produkt chová nezvykle, vydává neobvyklé zvuky, zapáchá nebo je na dotyk příliš horký, okamžitě jej přestaňte používat a odpojte všechny kabely.

⚠ VAROVÁNÍ

ZRANĚNÍ MALÝCH DĚTÍ

NEBEZPEČÍ UDUŠENÍ – Obsahuje malé součásti. Produkt udržujte mimo dosah malých dětí. Malé děti mohou spolknout malé díly nebo se zamotat do kabelů, což může vést ke zranění, případně způsobit nehodu či závadu.

KONZOLI A JEJÍ PŘÍSLUŠENSTVÍ JE ZAKÁZÁNO ROZEBÍRAT A UPRAVOVAT

Hrozí riziko požáru, zásahu elektrickým proudem nebo úrazu.

MAGNETY A ZDRAVOTNICKÉ PROSTŘEDKY

Součástí těchto produktů jsou magnety, které mohou narušovat funkci kardiostimulátorů, defibrilátorů a programovatelných ventilů (shuntů) či dalších zdravotnických prostředků. Zamezte blízkému kontaktu těchto produktů s těmito prostředky nebo osobami, které tyto prostředky používají. Používáte-li uvedené zdravotnické prostředky, před použitím těchto produktů se nejprve poraďte se svým lékařem.

⚠ Bezpečnostní opatření

Adaptér AC a síťový kabel AC

- Používejte pouze přibalený adaptér AC, nabíjecí adaptér a síťový kabel AC. Adaptér AC a síťový kabel AC jsou určeny výhradně k použití s tímto produktem a napájecí adaptér je určen pouze pro ovladač PlayStation VR2 Sense™. Nepoužívejte je s žádnými jinými produkty.
- Nepřipojujte síťový kabel AC k napěťovému transformátoru nebo měniči. Připojení kabelu k napěťovému transformátoru při cestování nebo měniči při použití v autě může způsobit zahřátí adaptéru AC a následně popáleniny nebo závadu.
- Odpojte kabely, pokud chcete produkt čistit či přemístit nebo pokud jej delší dobu neplánujete používat. Při odpojování držte kabel za zástrčku a vytahujte jej přímo rovně ze zásuvky. Nikdy netahejte za kabel ani jej nevytahujte pod úhlem.

Tekutiny, prach, kouř, pára a teplo

- Vždy dbejte na to, aby na produktu a jeho konektorech nebyly kapaliny, nadměrné množství prachu ani drobné částice.

- Během používání, skladování nebo přepravy neponechávejte produkt v následujících oblastech.
  - Oblasti vystavené kouři nebo páře
  - Oblasti s vysokou vlhkostí, prašností či výskytem cigaretového kouře
  - Oblasti v blízkosti topných zařízení, oblasti vystavené přímému slunečnímu světlu nebo oblasti, kde se drží teplo

Nastavení a manipulace

- Nepoužívejte kabely, pokud jsou poškozené nebo upravené.
- Na produkt, adaptér ani kabely nepokládejte těžké předměty, s produktem neházejte, nepouštějte jej na zem ani jej jinak nevystavujte silným fyzickým nárazům.
- Neumisťujte produkt na povrchy, které jsou nestabilní, naklánějí se nebo podléhají vibracím.
- Neponechávejte produkt na podlaze.
- Zabraňte přišlápnutí nebo přiskřípnutí kabelů, zejména v blízkosti zástrček, zásuvek prodlužovacích kabelů a na místě, kde kabel vychází z produktu.
- Netahejte ani neohýbejte kabely příliš silně.
- Nedotýkejte se zástrček ani konektorů a do nich ani produktu nevkládejte žádné cizorodé předměty.
- Kabely pečlivě uspořádejte, abyste o ně nezakopli.
- Netahejte produkt ani adaptér za kabel.
- Nevystavujte produkt, baterii ani příslušenství vysokým teplotám, vysoké vlhkosti ani přímému slunečnímu záření během provozu, přepravy i skladování.

Obsah

Zdraví a bezpečnost 2
Nabíjení..... 4
Používání a manipulace 6
Informace ohledně souladu s předpisy 6
Recyklace produktu na konci životnosti..... 7
Technické údaje 7
ZÁRUKA..... 8

Nabíjení

1 Připojte přibalený napájecí síťový kabel AC k adaptéru AC. Následně zapojte adaptér AC do konektoru DC IN nabíjecí stanice.

Před připojením síťového kabelu AC do elektrické zásuvky proveďte všechna zapojení.

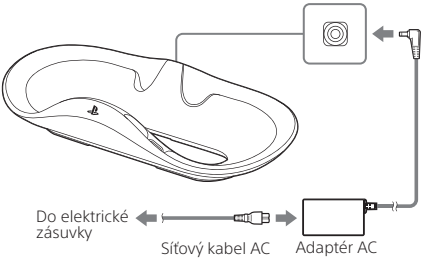

2 Připojte napájecí adaptéry k ovladači PlayStation VR2 Sense™.

Pravý a levý napájecí adaptér je možné libovolně zaměňovat.

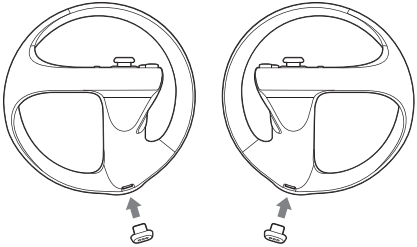

3 Připojte oba ovladače k nabíjecí stanici.

Jakmile budou nabíjecí adaptéry připojené, zapojte oba ovladače do konektorů nabíjecí stanice. Kontrolka stavu ovladače bude pomalu bíle blikat a po dokončení nabíjení zhasne.

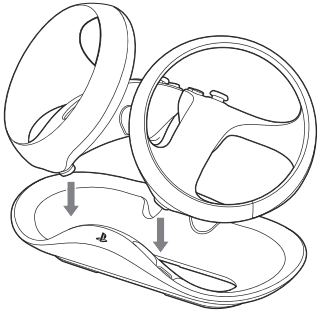

- V průběhu nabíjení ovladače nepoužívejte.
- Nabíjecí stanice dokáže nabíjet pravý i levý ovladač zároveň.

Chcete-li vyjmout ovladač

Ovladač vyjmete jeho zvednutím z nabíjecí stanice. Ovladač můžete používat, i když je připojený nabíjecí adaptér.

Doba nabíjení

Pokud je baterie zcela vybitá, nabíjení ovladačů trvá přibližně 1,5 hodiny.

Používání a manipulace

Produkt a jeho příslušenství je zakázáno rozebírat či upravovat

Produkt a příslušenství používejte podle pokynů v tomto návodu. Neposkytujeme žádné oprávnění k analýze či úpravám produktu ani k analýze a použití konfigurací jeho obvodů. Neoprávněné úpravy produktu vedou ke zneplatnění záruky výrobce.

Péče a čištění

Dodržováním následujících opatření pomůžete chránit vnější povrch produktu před opotřebením či ztrátou barvy.

- Nepoužívejte těkavé látky, jako jsou insekticidy.
- Zabraňte tomu, aby se po delší dobu produktu dotýkala pryž nebo vinyl.
- Nepoužívejte ředidlo, benzín ani alkohol. Vyhněte se vlhčeným ubrouskům, chemicky ošetřeným hadříkům a dalším produktům, které tyto látky obsahují.
- Otírejte měkkým suchým hadříkem.

Informace ohledně souladu s předpisy

CE

Tento produkt byl vyroben pro společnost nebo společností Sony Interactive Entertainment Inc., 1-7-1 Konan Minato-ku Tokyo, 108-0075 Japonsko.
Dovoz do Evropy a distribuce (s výjimkou Spojeného království) Sony Interactive Entertainment Ireland Limited, 2nd Floor, 2/3 Rogers Lane, Dublin 2, Ireland.
Dotazy týkající se shody produktů v EU zasílejte autorizovanému zástupci výrobce, Sony Belgium, bijkantoor van Sony Europe B.V., Da Vincilaan 7-D1, 1930 Zaventem, Belgie.

Ekodesign produktu

Informace vycházející z požadavků EU na ekodesign stanovených v nařízení (EU) č. 2019/1782 naleznete na následující adrese: playstation.com/ecodesign

Recyklace produktu na konci životnosti

Produkty jsou vyrobené z mnoha materiálů, které je možné recyklovat. Při likvidaci produktů postupujte podle místních předpisů.

Pokud je na kterémkoli z našich elektrických produktů či balení uveden tento symbol, znamená to, že odpovídající elektrický produkt by v EU, Spojeném království, Turecku či jiných zemích, kde jsou k dispozici systémy sběru tříděného odpadu, neměl být likvidován spolu s běžným domácím odpadem. Aby bylo možné zajistit správné nakládání s odpadem, provádějte laskavě jeho likvidaci přes autorizované sběrné místo v souladu s veškerými platnými místními právními předpisy a požadavky. Elektrické výrobky můžete také nechat zlikvidovat zdarma prodejcem při zakoupení nového výrobku stejného typu. Ve Spojeném království a zemích EU je možné, že větší prodejci budou přijímat malé elektronické výrobky k likvidaci zdarma. Obraťte se na místního prodejce, který vám poskytne informace o dostupnosti této služby pro různé výrobky. Budete-li tento postup respektovat, pomůžete tím chránit přírodní zdroje a zlepšovat standardy ochrany životního prostředí v souvislosti se zpracováním a likvidací elektrických odpadů.

Technické údaje

Hodnocení: Nabíjecí stanice	vstup 5,1 V ⎓ při
Hodnocení: Adaptér AC	vstup 100–240 V ~ při 0,4 A 50/60 Hz výstup 5,1 V ⎓ při 2,8 A
Vnější rozměry	Přibl. 241 × 59 × 135 mm (šířka × výška × hloubka)
Hmotnost	Přibl. 391 g
Provozní teplota	5 až 35 °C
Země výroby	Čína

Konstrukce a specifikace se mohou změnit bez upozornění.

Autorská práva a ochranné známky

„⏀", „PlayStation" a „PlayStation VR2 Sense™" jsou registrované ochranné známky nebo ochranné známky společnosti Sony Interactive Entertainment Inc. „SONY" a „Sony Interactive Entertainment" jsou registrovanými ochrannými známkami společnosti Sony Group Corporation.

ZÁRUKA

Na tento produkt se vztahuje záruka výrobce stanovená na dobu 12 měsíců od jeho zakoupení. Úplné informace naleznete v záručním listu přiloženém v balení konzole PS5.

Bezpečnosť a ochrana zdravia

SK

Pred použitím tohto produktu si pozorne prečítajte tento návod a všetky návody ku kompatibilnému hardvéru. Pokyny si uchovajte na budúce použitie. Tento návod by si v záujme bezpečného používania mali prečítať rodičia alebo opatrovníci detí.

Tento produkt bol navrhnutý s maximálnym zreteľom na bezpečnosť. V prípade každého elektrického zariadenia však pri nesprávnom používaní hrozí potenciálne riziko požiaru, zásahu elektrickým prúdom alebo zranenia. Dodržiavajte všetky upozornenia, opatrenia a pokyny. V prípade, že produkt nefunguje normálne, vydáva neobvyklé zvuky alebo zápach alebo je príliš horúci na dotyk, okamžite ho prestaňte používať a odpojte káble.

⚠ UPOZORNENIE

ZRANENIA MALÝCH DETÍ

NEBEZPEČENSTVO UDUSENIA – Obsahuje malé časti. Produkt uchovávajte mimo dosahu malých detí. Malé deti môžu prehltnúť malé diely alebo okolo seba omotať káble, čo môže spôsobiť zranenie alebo nehodu či poruchu.

PRODUKT ANI JEHO PRÍSLUŠENSTVO NIKDY NEROZOBERAJTE ANI NEUPRAVUJTE

Existuje riziko požiaru, úrazu elektrickým prúdom alebo zranenia.

MAGNETY A ZDRAVOTNÍCKE POMÔCKY

Tieto produkty majú magnety, ktoré môžu narušať fungovanie kardiostimulátorov, defibrilátorov a programovateľných shuntových ventilov alebo iných zdravotníckych pomôcok. Neumiestňujte tieto produkty do blízkosti takýchto zdravotníckych pomôcok alebo osôb, ktoré tieto zdravotnícke pomôcky používajú. Ak používate takéto zdravotnícke pomôcky, pred použitím týchto produktov sa poraďte so svojím lekárom.

⚠ Bezpečnostné opatrenia

Adaptér AC a elektrický sieťový kábel

- Používajte len adaptér AC, nabíjací adaptér a elektrický sieťový kábel, ktoré boli súčasťou balenia produktu. Adaptér AC a elektrický sieťový kábel sú určené špecificky iba na použitie s týmto produktom a nabíjací adaptér je určený iba na použitie s ovládačom PlayStation VR2 Sense™. Nepoužívajte ich so žiadnymi inými produktmi.
- Elektrický sieťový kábel nepripájajte k napäťovému transformátoru ani k invertoru. Pripojenie kábla k napäťovému transformátoru pri cestách do zámoria alebo k invertoru na účely použitia vo vozidle môže spôsobiť jeho zohriatie v adaptéri AC a viesť k popáleninám alebo poruche.

- Ak chcete produkt vyčistiť alebo presunúť alebo ho počas dlhšieho časového obdobia neplánujete používať, odpojte káble. Pri odpájaní držte kábel za zástrčku a vyťahujte ho zo zásuvky rovno. Nikdy neťahajte za kábel ani šikmo.

Kvapalina, prach, dym, para a teplo

- Vždy dbajte na to, aby produkt a jeho konektory neprišli do kontaktu s kvapalinou, nadmerným prachom a malými časticami.
- Produkt počas používania, uskladnenia alebo prepravy nenechávajte na nasledovných miestach.
  - Miesta vystavené dymu alebo pare
  - Miesta s vysokou vlhkosťou, prašnosťou alebo cigaretovým dymom
  - Miesta v blízkosti ohrievacích spotrebičov, miesta vystavené priamemu slnečnému svetlu alebo miesta, kde sa zadržiava teplo

Nastavenie a manipulácia

- Káble nepoužívajte, ak sú poškodené alebo upravené.
- Na produkt, adaptér ani kábel neumiestňujte ťažké predmety, produkt nehádžte, nenechajte ho spadnúť ani ho inak nevystavujte silným nárazom.
- Produkt neukladajte na povrchy, ktoré sú nestabilné, naklonené alebo vystavené vibráciám.
- Produkt nenechávajte na podlahe.
- Na káble nestúpajte ani ich nepricvikujte, najmä pri zástrčkách, zásuvkách, konektoroch a na miestach, kde vychádzajú z produktu.
- Kábel neťahajte ani neohýbajte s nadmernou silou.
- Nedotýkajte sa zástrčiek, konektorov ani do nich či do produktu nezasúvajte cudzie predmety.
- Káble starostlivo usporiadajte, aby ste na nich nezakopli.
- Produkt ani adaptér nehojdajte na kábli.
- Počas prevádzky, prepravy alebo uskladnenia produkt, batériu ani príslušenstvo nevystavujte vysokým teplotám, vysokej vlhkosti ani priamemu slnečnému žiareniu.

Obsah

Bezpečnosť a ochrana zdravia 10
Nabíjanie 14
Obsluha a manipulácia 16
Informácie o súlade 16
Recyklácia produktu po skončení životnosti.....17
Technické parametre 17
ZÁRUKA.....18

SK

Nabíjanie

1 Dodaný elektrický sieťový kábel zapojte do adaptéra AC. Adaptér AC následne zapojte do konektora DC IN na nabíjacej stanici.

Všetky pripojenia vykonajte pred zapojením elektrického sieťového kábla do elektrickej zásuvky.

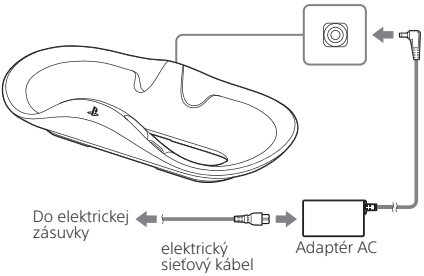

2 Pripojte nabíjacie adaptéry k ovládaču PlayStation VR2 Sense™.

Pravý nabíjací adaptér a ľavý nabíjací adaptér sú zameniteľné.

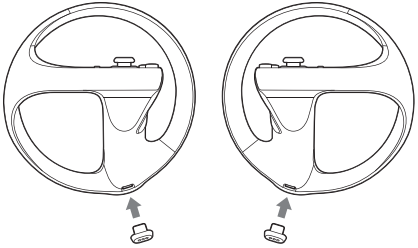

3 Oba ovládače pripojte k nabíjacej stanici.

Po pripojení nabíjacích adaptérov zasuňte každý ovládač do konektora nabíjacej stanice. Indikátor stavu ovládača bude pomaly blikať nabielo a po dokončení nabíjania zhasne.

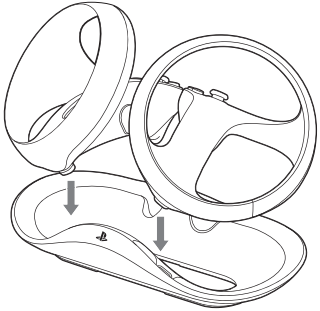

- Ovládače počas nabíjania nepoužívajte.
- Nabíjacia stanica dokáže nabíjať pravý aj ľavý ovládač naraz.

Odpojenie ovládača

Zodvihnutím ovládač vyberiete z nabíjacej stanice. Ovládač s pripojeným nabíjacím adaptérom môžete stále používať.

Čas nabíjania

Nabitie ovládačov trvá približne 1,5 hodiny, keď je batéria úplne vybitá.

Obsluha a manipulácia

Produkt ani jeho príslušenstvo nikdy nerozoberajte ani neupravujte

Produkt a príslušenstvo používajte v súlade s pokynmi uvedenými v tomto návode. Na analýzu alebo modifikáciu produktu ani na analýzu a použitie jeho konfigurácií obvodov sa neposkytuje žiadne oprávnenie. Neoprávnená úprava produktu povedie k neplatnosti vašej záruky výrobcu.

Starostlivosť a čistenie

Dodržujte bezpečnostné opatrenia uvedené nižšie, aby ste zabránili opotrebovaniu alebo vyblednutiu vonkajších častí produktu.

- Neaplikujte prchavé látky, ako je insekticíd.
- Gumové ani vinylové materiály nenechávajte v dlhšom kontakte s produktom.
- Nepoužívajte riedidlo, benzín ani alkohol. Nepoužívajte utierky, chemicky ošetrené handričky a iné produkty, ktoré obsahujú takéto látky.
- Utierajte ich jemnou suchou handričkou.

Informácie o súlade

CE

Tento produkt bol vyrobený spoločnosťou alebo v mene spoločnosti Sony Interactive Entertainment Inc., 1-7-1 Konan Minato-ku Tokio, 108-0075 Japonsko.
Import a distribúcia v Európe (okrem Spojeného kráľovstva) Sony Interactive Entertainment Ireland Limited, 2nd Floor, 2/3 Rogers Lane, Dublin 2, Ireland.
Požiadavky týkajúce sa zhody výrobkov v Európskej únii by sa mali zasielať autorizovanému zástupcovi výrobcu na adresu Sony Belgium, bijkantoor van Sony Europe B.V., Da Vincilaan 7-D1, 1930 Zaventem, Belgicko.

Ekodizajn produktu

Informácie vychádzajúce z požiadaviek EÚ na ekodizajn uvedených v nariadení (EÚ) č 2019/1782 nájdete na tejto adrese: playstation.com/ecodesign

Recyklácia produktu po skončení životnosti

Produkty sú vyrobené z mnohých materiálov, ktoré možno recyklovať. Pri likvidácii produktov postupujte v súlade s miestnymi predpismi.

Keď vidíte tento symbol na našich elektrických produktoch alebo obaloch, znamená to, že tento elektrický produkt by sa v EÚ, Spojenom kráľovstve, Turecku či iných krajinách, kde sú k dispozícii systémy zberu triedeného odpadu, nemal likvidovať s netriedeným domácim odpadom. V záujme náležitej likvidácie odpadu zariadenia likvidujte prostredníctvom registrovaných zberných surovín v súlade s platnou legislatívou. Vyradené elektrické produkty je možné bezplatne likvidovať aj prostredníctvom predajcov pri zakúpení nových produktov rovnakého typu. Navyše, v Spojenom kráľovstve a krajinách EÚ môžu veľkí maloobchodní predajcovia realizovať bezplatný zber drobných vyradených elektronických produktov. U svojho miestneho maloobchodného predajcu sa informujte, či je táto služba k dispozícii pre vami likvidované produkty. Týmto konaním pomôžete chrániť prírodné zdroje a zlepšovať štandardy ochrany životného prostredia pri manipulácii s elektrickým odpadom a jeho likvidácii.

Technické parametre

Menovité údaje: nabíjacia stanica	vstup 5,1 V ⎓ pri
Menovité údaje: adaptér AC	vstup 100 – 240 V ~ pri 0,4 A 50/60 Hz výstup 5,1 V ⎓ pri 2,8 A
Vonkajšie rozmery	Pribl. 241 × 59 × 135 mm (šírka × výška × hĺbka)
Hmotnosť	Pribl. 391 g
Prevádzková teplota	5 °C až 35 °C
Krajina pôvodu	Čína

Dizajn a technické údaje sa môžu zmeniť bez predchádzajúceho upozornenia.

Autorské práva a ochranné známky

„PS“, „PlayStation“ a „PlayStation VR2™ Sense“ sú registrované ochranné známky alebo ochranné známky spoločnosti Sony Interactive Entertainment Inc.
„SONY“ a „Sony Interactive Entertainment“ sú registrované ochranné známky alebo ochranné známky spoločnosti Sony Group Corporation.

ZÁRUKA

Na tento produkt výrobca poskytuje 12-mesačnú záruku, ktorá začína plynúť odo dňa zakúpenia produktu. Bližšie podrobnosti nájdete v záruke, ktorú nájdete v balení systému PS5.

Varnost in zdravje

Pred uporabo tega izdelka natančno preberite ta priročnik in priročnike za združljivo strojno opremo. Navodila shranite za prihodnjo uporabo. Starši ali skrbniki morajo ta priročnik prebrati, da zagotovijo varno uporabo.

Izdelek je zasnovan, kar se da varno. Vendar lahko vse električne naprave zaradi napačne uporabe povzročijo požar, električni udar ali telesne poškodbe. Upoštevajte vsa opozorila, varnostne ukrepe in navodila. Če izdelek ne deluje normalno, oddaja nenavadne zvoke ali vonj oziroma če postane vroč na dotik, ga takoj prenehajte uporabljati in odklopite vse kable.

SL

⚠ OPOZORILO

POŠKODBE MAJHNIH OTROK

NEVARNOST ZADUŠITVE – majhni deli. Izdelek hranite izven dosega majhnih otrok. Majhni otroci lahko pogoltnejo manjše dele ali okoli sebe ovijejo kable, kar lahko povzroči poškodbe, nesrečo ali napačno delovanje.

IZDELKA ALI DODATNE OPREME NE RAZSTAVLJAJTE ALI SPREMINJAJTE.

Obstaja nevarnost požara, električnega udara ali poškodb.

MAGNETI IN MEDICINSKI PRIPOMOČKI

Ti izdelki vsebujejo magnete, ki lahko povzročijo motnje srčnih spodbujevalnikov, defibrilatorjev, programljivih ventilov za zdravljenje in drugih medicinskih pripomočkov. Izdelkov ne puščajte v bližini teh medicinskih pripomočkov ali oseb, ki jih uporabljajo. Če uporabljate takšne medicinske pripomočke, se pred uporabo izdelkov posvetujte z zdravnikom.

⚠ Previdnostni ukrepi

AC vmesnik in napajalni kabel AC

- Uporabljajte samo vmesnik AC, polnilnik in napajalni kabel AC, ki so priloženi izdelku. Vmesnik AC in napajalni kabel AC sta namenjena izključno uporabi s tem izdelkom, polnilnik pa lahko uporabljate samo s kontrolerjem PlayStation VR2 Sense™. Ne uporabljate jih z drugimi izdelki.
- Napajalnega kabla AC ne priklapljajte na napetostni pretvornik ali inverter. Če kabel priklopite na napetostni pretvornik za uporabo v tujini ali inverter za uporabo v vozilu, se lahko vmesnik AC začne segrevati in povzroči opekline ali napačno delovanje.
- Kable izključite, če želite izdelek očistiti ali premakniti oziroma ga ne nameravate uporabljati dlje časa. Kabel iztaknete tako, da ga primete za vtič in povlečete naravnost iz vtičnice. Nikoli ne vlecite za kabel ali pod kotom.

Tekočina, prah, dim, sopara in vročina

- Vedno poskrbite, da na izdelku in priključkih ni tekočine, prekomernega prahu in manjših delcev.
- Med uporabo, shranjevanjem ali prenašanjem izdelka ne puščajte na spodnjih območjih.

– Območja, ki so izpostavljena dimu ali pari.
– Območja z visoko vlažnostjo, veliko prahu ali cigaretnega dima.
– Območja v bližini grelnih naprav, območja, ki so izpostavljena neposredni sončni svetlobi, ali območja, ki ohranjajo vročino.

Nastavitev in rokovanje

- Ne uporabljajte kablov, če so poškodovani ali spremenjeni.
- Na izdelek, vmesnik ali kabel ne postavljajte težkih predmetov, ga ne mečite ali drugače izpostavljajte močnejšim udarcem.
- Izdelka ne postavljajte na nestabilno, nagnjeno površino ali takšno, ki je izpostavljena tresljajem.
- Izdelka ne puščajte na tleh.
- Ne stopajte na kable in jih ne pregibajte, še posebej ne pri vtičih, vtičnicah, priključkih in na mestih, kjer izstopajo iz izdelka.
- Kabla ne vlecite ali upogibajte premočno.
- Ne dotikajte se vtičev in priključkov ter vanje ali v izdelek ne vstavljajte tujkov.
- Pazljivo namestite kable, da se ne boste spotaknili in padli.
- Izdelka ali vmesnika ne vrtite tako, da ga držite za kabel.
- Med delovanjem, prevozom in shranjevanjem izdelka, baterije ali dodatne opreme ne izpostavljajte visokim temperaturam, visoki vlažnosti ali neposredni sončni svetlobi.

Vsebina

Varnost in zdravje 30
Polnjenje 32
Uporaba in ravnanje 34
Informacije o skladnosti 34
Recikliranje izdelkov po koncu življenjske dobe 35
Tehnični podatki 35
JAMSTVO 36

Polnjenje

1 Priložen AC napajalni kabel priključite na priložen vmesnik AC. Nato vmesnik AC priključite DC IN priključek na polnilni postaji.

Priključite vse kable, preden priključite napajalni kabel AC v električno vtičnico.

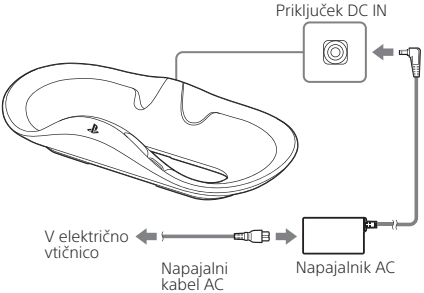

2 Polnilna vmesnika priključite na kontrolerja PlayStation VR2 Sense™.

Levi in desni polnilni vmesnik sta izmenljiva.

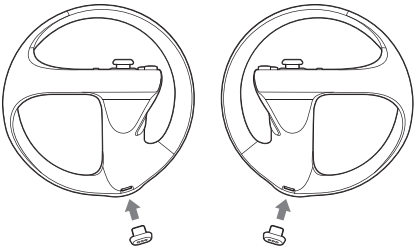

3 Kontrolerja priključite na polnilno postajo.

Ko sta polnilna vmesnika priključena, vstavite kontrolerja v priključek polnilne postaje. Indikator stanja kontrolerja bo počasi utripal belo in se izklopil, ko bo polnjenje končano.

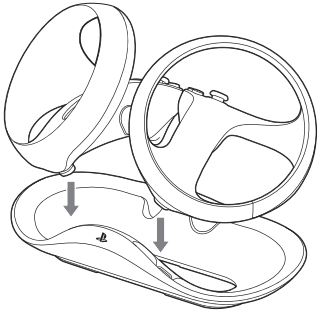

- Kontrolerjev ne uporabljajte, kadar se polnita.
- Polnilna postaja lahko hkrati polni desni in levi kontroler.

Odstranitev kontrolerja

Kontroler dvignite iz polnilne postaje in ga tako odstranite. Kontroler lahko uporabljate, če je nanj priključen polnilni vmesnik.

Čas polnjenja

Polnjenje kontrolerja s povsem prazno baterijo traja približno uro in pol.

Uporaba in ravnanje

Izdelka ali dodatne opreme ne razstavljajte ali spreminjajte

Izdelek in dodatno opremo uporabljajte v skladu z navodili v tem priročniku. Nimate nikakršnega dovoljenja za analizo ali spreminjanje izdelka oziroma analizo in uporabo njegovega vezja. Nepooblaščeno spreminjanje izdelka razveljavi garancijo proizvajalca.

Nega in čiščenje

Upoštevajte spodnja varnostna navodila in tako preprečite, da se zunanjost izdelka spremeni ali razbarva.

- Ne nanašajte hlapnih snovi, kot je insekticid.
- Ne dovolite, da je izdelek dlje časa v stiku z gumijastimi ali vinilnimi materiali.
- Ne uporabljajte razredčila, bencina ali alkohola. Izogibajte se uporabi robčkov, krp, obdelanih s kemikalijami, in drugih izdelkov, ki vsebujejo takšne snovi.
- Obrišite z mehko in suho krpo.

Informacije o skladnosti

CE

Ta izdelek je bil izdelan v obratih ali v imenu družbe Sony Interactive Entertainment Inc., 1-7-1 Konan Minato-ku Tokyo, 108-0075 Japonska. Uvoznik in distributer za Evropo (razen Združenega kraljestva) Sony Interactive Entertainment Ireland Limited, 2nd Floor, 2/3 Rogers Lane, Dublin 2, Ireland. Vprašanja v povezavi s skladnostjo izdelka v EU pošljite pooblaščenemu zastopniku proizvajalca: Sony Belgium, bijkantoor van Sony Europe B.V., Da Vincilaan 7-D1, 1930 Zaventem, Belgija.

Direktiva Ecodesign za izdelke

Za informacije o zahtevah EU Ecodesign v uredbi (EU) št. 2019/1782 obiščite naslednji URL: playstation.com/ecodesign

Recikliranje izdelkov po koncu življenjske dobe

Izdelki so izdelani iz številnih materialov, ki jih je mogoče reciklirati. Pri odlaganju izdelka upoštevajte lokalne predpise.

Če je ta simbol prikazan na katerem koli od naših električnih izdelkov ali njihovi embalaži, označuje, da ustreznega električnega izdelka ne smete zavreči med gospodinjske odpadke v EU, Združenem kraljestvu, Turčiji ali drugih državah, kjer je na voljo ločeno zbiranje odpadkov. Ustrezno obdelavo odpadkov zagotovite tako, da jih oddate v pooblaščeni obrat za zbiranje odpadkov v skladu z veljavno zakonodajo ali predpisi. Odpadne električne izdelke lahko prav tako brezplačno oddate pri prodajalcih, ko kupujete nov izdelek istega tipa. Poleg tega nekateri večji prodajalci znotraj Združenega kraljestva in EU brezplačno sprejemajo manjše elektronske izdelke. Pri lokalnem prodajalcu lahko vprašate, ali je ta storitev na voljo za izdelke, ki jih želite odvreči. S tem boste pomagali ohraniti naravne vire in izboljšati standarde okoljske zaščite pri obdelavi in odlaganju električnih odpadkov.

Tehnični podatki

Polnjenje: polnilna postaja	vhod 5,1 V ⎓ pri
Polnjenje: vmesnik AC	vhod 100–240 V ∼ pri 0,4 A 50/60 Hz izhod 5,1 V ⎓ pri 2,8 A
Zunanje dimenzije	Pribl. 241 × 59 × 135 mm (širina × višina × globina)
Teža	Pribl. 391 g
Delovna temperatura	5 °C do 35 °C
Država izdelave	Kitajska

Zasnova in specifikacije se lahko spremenijo brez predhodnega obvestila.

Avtorske pravice in blagovne znamke

“PS”, “PlayStation” in “PlayStation VR2 Sense™” so registrirane blagovne znamke ali blagovne znamke družbe Sony Interactive Entertainment Inc.
“SONY” in “Sony Interactive Entertainment” so registrirane blagovne znamke ali blagovne znamke družbe Sony Group Corporation.

JAMSTVO

Za izdelek velja 12-mesečna garancija proizvajalca, ki začne veljati z dnem nakupa. Natančne informacije poiščite v garancijskem listu, ki je priložen v embalaži za PS5.

Egészség és biztonság

HU

A termék használata előtt figyelmesen olvasd el az útmutatót és a kompatibilis hardverek útmutatóit. Őrizd meg az útmutatókat, hogy később is belelapozhass. A gyermekek szüleinek vagy gondviselőinek el kell olvasniuk az útmutatót a biztonságos használat érdekében.

A terméket a biztonság maximális szem előtt tartásával fejlesztették ki. Nem megfelelő használat esetén azonban – mint minden elektromos készülék – tüzet, áramütést vagy személyi sérülést okozhat. Tartsd be az összes figyelmeztetést, óvintézkedést és utasítást. Azonnal hagyd abba a termék használatát és húzd ki a kábeleket, ha a termék rendellenesen működik, szokatlan hangot vagy szagot bocsát ki, illetve érintésre túl forró.

⚠ FIGYELEM!

KISGYERMEKEK SÉRÜLÉSEI

FULLADÁSVESZÉLY – Apró részekből áll. A terméket tartsd távol kisgyermekektől. Előfordulhat, hogy a kisebb gyermekek lenyelik az alkatrészeket vagy maguk köré tekerik a kábeleket, ami személyi sérülést, balesetet vagy az eszköz működési hibáját okozhatja.

SOHA NE SZERELD SZÉT ÉS NE VÉGEZZ MÓDOSÍTÁST A TERMÉKEN VAGY A TARTOZÉKAIN

Fennáll a tűz, áramütés és meghibásodás veszélye.

MÁGNESEK ÉS ORVOSI ESZKÖZÖK

A termék mágneseket tartalmaz, amelyek megzavarhatják a szívritmus-szabályozók, defibrillátorok, programozható shunt-szelepek és egyéb orvosi eszközök működését. Ne helyezd a terméket ilyen orvosi eszközök vagy ezeket használó személy közelébe. Amennyiben ilyen orvosi eszközöket használsz, konzultálj kezelőorvosoddal a termék használata előtt.

⚠ Óvintézkedések

AC-adapter és AC-tápkábel

- Csak a termékhez mellékelt AC-adaptert, töltőadaptert és AC-tápkábelt használd. Az AC-adaptert és az AC-tápkábelt kizárólag ehhez a termékhez tervezték, a töltőadaptert pedig kizárólag a PlayStation VR2 Sense™ vezérlőhöz. Ne használd más termékekkel.
- Ne csatlakoztasd az AC-tápkábelt feszültségváltóhoz vagy áramátalakítóhoz. A kábel feszültségváltóhoz való csatlakoztatása tengerentúli utazás esetén, illetve áramátalakítóhoz való csatlakoztatása járműben való használat esetén felforrósodást okozhat az AC-adapterben, ami égési sérüléshez vagy hibás működéshez vezethet.
- Húzd ki a kábeleket, ha a terméket tisztítani vagy mozgatni szeretnéd, vagy ha hosszabb ideig nem használod. Leválasztásakor a dugasznál fogjuk meg a kábelt, és húzzuk ki egyenesen a konnektorból. Tilos a vezetéket húzni, illetve tilos azt nem egyenes irányban kihúzni.

Folyadék, por, füst, gőz és hő

- Mindig ügyelj arra, hogy a termék és csatlakozói mentesek a folyadéktól, a felesleges portól és az apró részecskéktől.
- Ne hagyd a terméket a következő helyeken használat, tárolás vagy szállítás közben.
  - Füstnek vagy gőznek kitett területek
  - Magas páratartalmú, porral vagy cigarettafüsttel terhelt területek
  - Fűtőberendezések közelében, közvetlen napfénynek kitett vagy hőtároló helyiségekben

Beállítás és kezelés

- Ne használd a kábeleket, ha azok sérültek vagy módosítottak.
- Ne helyezz nehéz tárgyakat a termékre, az adapterre és a kábelre, ne dobáld és ne ejtsd le a terméket, és ügyelj arra, hogy ne érje más erős fizikai behatás sem.
- Ne helyezd a terméket instabil, ferde, vagy rázkódásnak kitett felületre.
- Ne hagyd a terméket a padlón.
- Ne lépj a kábelekre, és ne csippentsd össze őket, különösen a dugaszok, érintkezők és csatlakozók közelében, illetve azokon a területeken, ahol kijönnek a termékből.
- Ne húzd vagy hajlítsd a kábeleket túlzott erővel.
- Ne érintsd meg a dugaszokat, csatlakozókat, és ne dugj idegen tárgyakat sem a dugaszokba, sem a termékbe.
- Körültekintően rendezd el a kábeleket, elkerülve ezáltal a botlásveszélyt.
- Ne lengesd a terméket vagy az adaptert a kábelénél fogva.
- Használat, szállítás és tárolás közben ne tedd ki a terméket, az akkumulátort vagy a tartozékokat magas hőmérsékletnek, magas páratartalomnak vagy közvetlen napfénynek.

Tartalom

Egészség és biztonság 20
Töltés 24
Használat és kezelés 26
Megfelelőségi információk 26
A termék újrahasznosítása az életciklusa végén 27
Termékjellemzők 27
GARANCIANYILATKOZAT 28

HU

Töltés

1 Csatlakoztasd a mellékelt AC-tápkábelt a mellékelt AC-adapterhez. Ezt követően csatlakoztasd az AC-adaptert a töltőállomás DC IN aljzatához.

Végezd el az összes csatlakoztatást, mielőtt elektromos aljzathoz csatlakoztatnád az AC-tápkábelt.

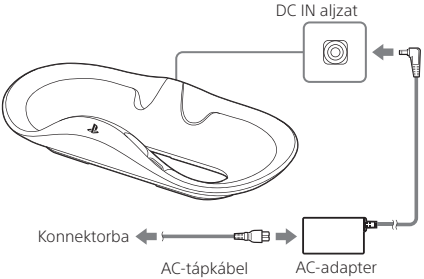

2 Csatlakoztasd a töltőadaptereket a PlayStation VR2 Sense™ vezérlőhöz.

A jobb és bal töltőadapterek felcserélhetők.

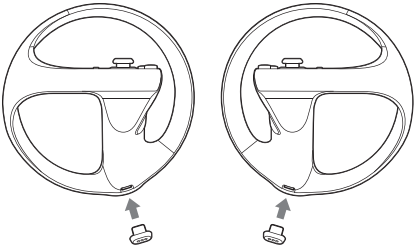

3 Csatlakoztasd mindkét vezérlőt a töltőállomáshoz.

A töltőadapterek csatlakoztatása után helyezd be mindkét vezérlőt a töltőállomás aljzatába. A vezérlő állapotjelzője lassan fehéren villog, és a töltés befejezésével kikapcsol.

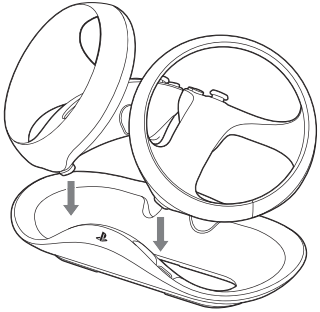

- Ne használd a vezérlőket töltés közben.
- A töltőállomással a jobb és bal vezérlők egyszerre tölthetők.

A vezérlő eltávolítása

Emeld ki a vezérlőt a töltőállomásból az eltávolításához. A vezérlőket akkor is használhatod, ha a töltőadapter csatlakoztatva van.

Töltési idő

Ha az akkumulátor le van merülve, körülbelül 1,5 óra alatt töltődnek fel a vezérlők.

Használat és kezelés

Soha ne szereld szét és ne végezz módosítást a terméken vagy a tartozékain

A jelen kézikönyv utasításai szerint használd a terméket és a tartozékokat. A termék vizsgálata és módosítása, illetve az áramköri konfiguráció vizsgálata és használata nem engedélyezett. A termék jogosulatlan módosítása a gyártói garancia érvénytelenségét vonja maga után.

Ápolás és tisztítás

Az alábbi óvintézkedések követésével elkerülheted a termék külső burkolatának károsodását és elszíneződését.

- Ne alkalmazz illékony anyagokat, például rovarirtót.
- Ne érintkezzen hosszabb ideig gumi vagy vinil anyag a termékkel.
- Ne használj hígítót, benzint vagy alkoholt. Kerüld a törlőkendők, vegyszeres kendők és egyéb ilyen anyagokat tartalmazó termékek használatát.
- Puha, száraz ruhával töröld át.

Megfelelőségi információk

A termék gyártója a Sony Interactive Entertainment Inc., 1-7-1 Konan Minato-ku Tokyo, 108-0075 Japán vagy annak megbízottja.
Európai importőr és forgalmazó (az Egyesült Királyság kivételével) Sony Interactive Entertainment Ireland Limited, 2nd Floor, 2/3 Rogers Lane, Dublin 2, Ireland.
Az Európai Unióban a termék megfelelőségével kapcsolatos kérdésekben a gyártó meghatalmazott képviselője illetékes: Sony Belgium, bijkantoor van Sony Europe B.V., Da Vincilaan 7-D1, 1930 Zaventem, Belgium.

Termék környezetbarát tervezése

A 2019/1782 sz. (EU) rendelet EU környezetbarát tervezési követelményein alapuló további információért látogass el a következő URL-re: playstation.com/ecodesign

A termék újrahasznosítása az életciklusa végén

A termékek számos olyan anyagból készülnek, amelyek újrahasznosíthatók. A termékek ártalmatlanításakor be kell tartani a helyi előírásokat.

Ha ezt a jelet látod bármely elektromos termékünkön vagy annak csomagolásán, az azt jelenti, hogy az adott elektromos eszközt nem szabad háztartási hulladékként kezelni az EU, az Egyesült Királyság, Törökország, illetve más olyan országok területén, ahol rendelkezésre áll az szelektív gyűjtés lehetősége. A megfelelő hulladékkezelés érdekében hivatalos gyűjtőhelyen, az alkalmazandó jogszabályok vagy követelmények betartása mellett add le őket. Azonos típusú termékek vásárlása esetén a feleslegessé váló elektromos eszközök ingyenesen leadhatók a viszonteladóknál. Az EU országaiban és az Egyesült Királyságban a nagyobb viszonteladók ráadásul a feleslegessé vált kisebb elektromos eszközöket is ingyenesen átvehetik. Érdeklődj a helyi viszonteladónál, hogy a szolgáltatás elérhető-e az általad leadni kívánt termék esetében. Ha így teszel, elősegíted a természeti kincsek megóvását és az elektronikus eszközökre vonatkozó környezetvédelmi tevékenységek s zínvonalának javulását.

Termékjellemzők

Besorolás: töltőállomás	bemenet: 5,1 V ⎓
Besorolás: AC-adapter	bemenet: 100–240 V ~ 0,4 A 50/60 Hz kimenet 5.1 V ⎓ 2.8 A
Külső méret	Kb. 241 × 59 × 135 mm (szélesség × magasság × mélység)
Tömeg	Kb. 391 g
Üzemi hőmérséklet	5 °C és 35 °C között
Gyártó ország	Kína

A kialakítás és a műszaki adatok bejelentés nélkül változhatnak.

Szerzői jog és védjegy

„", „PlayStation" és „PlayStation VR2 Sense™" a Sony Interactive Entertainment Inc. bejegyzett védjegye vagy védjegye.
A „SONY" és a(z) „" a Sony Group Corporation bejegyzett védjegye vagy védjegye.

GARANCIANYILATKOZAT

A termékre a vásárlástól számított 12 hónapos gyártói garancia vonatkozik. További részletekért tekintsd át a PS5 csomagolásában található garancialevelet.

Zdravlje i sigurnost

Prije upotrebe proizvoda pažljivo pročitajte ovaj priručnik i sve priručnike za kompatibilni hardver. Sačuvajte upute za buduću upotrebu. Roditelji ili skrbnici djece trebali bi pročitati ovaj priručnik za sigurnu upotrebu.

Ovaj je proizvod proizveden uz najveću brigu za sigurnost. Međutim, svaki električni uređaj ako se nepropisno upotrebljava može prouzročiti požar, strujni udar ili tjelesne ozljede. Pridržavajte se svih upozorenja, mjera opreza i uputa. Prekinite upotrebu i odmah iskopčajte kabele ako proizvod ne funkcionira ispravno, proizvodi neobične zvukove, ima neobičan miris ili je prekomjerno vruć na dodir.

HR

⚠ UPOZORENJE

OZLJEDE MALE DJECE

OPASNOST OD GUŠENJA – mali dijelovi. Proizvod držite izvan dohvata male djece. Mala djeca mogu progutati male dijelove, mogu omotati kabele oko sebe, što može dovesti do ozljede, nesreće ili kvara.

NIKAD NEMOJTE RASTAVLJATI ILI IZMJENJIVATI PROIZVOD ILI DODATNU OPREMU

Postoji opasnost od požara, strujnog udara ili kvara.

MAGNETI I MEDICINSKI UREĐAJI

Ovi proizvodi sadrže magnete koji mogu ometati elektrostimulatore srca, defibrilatore i programibilne mlazne ventile ili druge medicinske uređaje. Ove proizvode nemojte stavljati blizu takvih medicinskih uređaja ni blizu osoba koje ih upotrebljavaju. Ako upotrebljavate takve medicinske uređaje, prije upotrebe posavjetujte se s liječnikom.

⚠ Mjere opreza

Upotreba prilagodnika za izmjeničnu struju i kabela za napajanje izmjeničnom strujom

- Upotrebljavajte isključivo prilagodnik za izmjeničnu struju i kabel za napajanje izmjeničnom strujom koji su priloženi u pakiranju s proizvodom. Prilagodnik za izmjeničnu struju i kabel za napajanje izmjeničnom strujom posebno su osmišljeni za upotrebu samo s ovim proizvodom te je prilagodnik za punjenje samo za upravljač PlayStation VR2 Sense™. Nemojte ih upotrebljavati s ostalim proizvodima.
- Nemojte priključivati kabel za napajanje izmjeničnom strujom na pretvarač napona ili inverter. Priključivanje kabela na pretvarač napona prilikom putovanja u inozemstvo ili inverter radi upotrebe u vozilu može dovesti do zagrijavanja u prilagodniku za izmjeničnu struju te uzrokovati opekotine ili kvar.
- Isključite kabele ako želite očistiti ili premjestiti proizvod ili ga ne namjeravate upotrebljavati dulje vremensko razdoblje. Kad ga isključujete, držite kabel za utikač i povucite ga ravno iz utičnice. Nikad nemojte vući za kabel niti ga vući pod kutom.

Tekućina, prašina, dim, para i vrućina

- Pobrinite se da se proizvod i njegovi priključci ne nalaze u blizini tekućine, prekomjerne prašine ili malih čestica.
- Nemojte ostavljati proizvod na sljedećim područjima tijekom upotrebe, pohrane ili prijevoza.
  - Područja izložena dimu ili pari
  - Područja visoke vlažnosti, prašine ili dima cigareta
  - Područja u blizini kućanskih aparata za grijanje, područja izložena izravnoj sunčevoj svjetlosti ili područja koja zadržavaju toplinu

Postavljanje i rukovanje

- Nemojte upotrebljavati kabele ako su oštećeni ili izmijenjeni.
- Na proizvod, prilagodnik ili kabele nemojte stavljati teške predmete, nemojte ih bacati ni ispuštati ili ni na neki drugi način izlagati jakom fizičkom udarcu.
- Nemojte stavljati proizvod na površine koje su nestabilne, nagnute ili podložne vibracijama.
- Nemojte ostavljati proizvod na podu.
- Nemojte hodati po kabelima ili ih stiskati posebice na utikačima, spremnicima, priključcima i na mjestima gdje izlaze iz proizvoda.
- Nemojte povlačiti ili savijati kabele prekomjernom snagom.
- Nemojte dodirivati utikače, priključke ili umetati strane predmete u njih ili proizvod.
- Pažljivo rasporedite kabele kako se ne biste spotaknuli preko njih.
- Nemojte vrtiti proizvod ili prilagodnik oko njihova kabela.
- Nemojte izlagati proizvod, bateriju ili dodatnu opremu visokim temperaturama, visokoj vlazi ili izravnoj sunčevoj svjetlosti tijekom rada, prijevoza ili pohrane.

Sadržaj

Zdravlje i sigurnost.....38
Punjenje.....42
Upotreba i rukovanje.....44
Informacije o sukladnosti.....44
Recikliranje po isteku trajanja proizvoda.....45
Tehničke karakteristike.....45
JAMSTVO.....46

HR

Punjenje

1 Priključite isporučeni kabel za napajanje izmjeničnom strujom na isporučeni prilagodnik za izmjeničnu struju. Zatim priključite prilagodnik za izmjeničnu struju u DC IN priključnicu na bazi za punjenje.

Povežite sve spojeve prije priključivanja kabela za napajanje izmjeničnom strujom u električnu utičnicu.

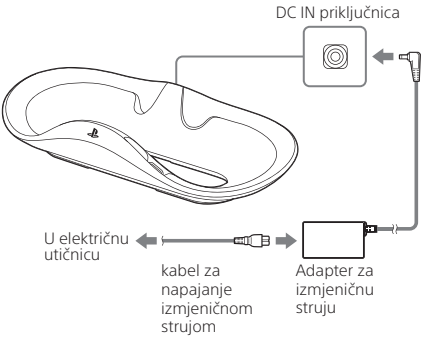

2 Pričvrstite prilagodnike za punjenje na upravljač PlayStation VR2 Sense™.

Desni i lijevi prilagodnik za punjenje su zamjenjivi.

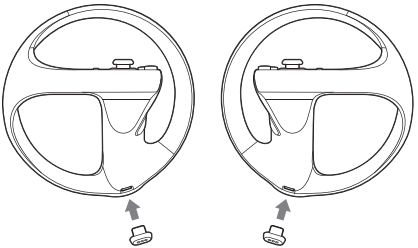

3 Priključite oba upravljača na bazu za punjenje.

Kad su prilagodnici za punjenje priključeni, umetnite svaki upravljač u priključak baze za punjenje. Indikator statusa upravljača sporo treperi bijelom bojom i isključuje se kad je punjenje završeno.

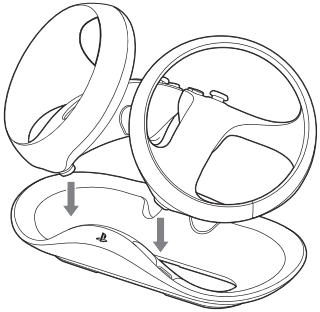

- Nemojte upotrebljavati upravljače dok se pune.
- Baza za punjenje može istovremeno puniti lijevi i desni upravljač.

Uklanjanje upravljača

Podignite upravljač iz baze za punjenje kako biste ga uklonili. Možete i dalje upotrebljavati upravljač dok je prilagodnik za punjenje pričvršćen.

Vrijeme punjenja

Potrebno je približno 1,5 sat za punjenje upravljača kada se baterija isprazni.

Upotreba i rukovanje

Nikad ne rastavljajte i ne mijenjajte proizvod ili dodatnu opremu

Proizvod i opremu upotrebljavajte u skladu s uputama koje se nalaze u ovom priručniku. Korisnici nemaju dopuštenje za analizu ili modifikaciju ovog proizvoda, kao ni za analizu i upotrebu njegova strujnog kruga. Neovlaštene izmjene proizvoda poništit će proizvođačevo jamstvo.

Održavanje i čišćenje

Slijedite mjere opreza u nastavku kako biste spriječili oštećenje ili promjenu boje vanjskog dijela proizvoda.

- Nemojte primjenjivati snažna sredstva poput insekticida.
- Spriječite duži kontakt gumenih ili vinilnih materijala s proizvodom.
- Nemojte upotrebljavati razrjeđivač, benzin ili alkohol. Nemojte upotrebljavati vlažne maramice, kemijske krpe i ostale proizvode koji sadrže takve tvari.
- Obrišite proizvod mekom, suhom krpom.

Informacije o sukladnosti

CE

Ovaj je proizvod proizveden od strane ili u ime tvrtke Sony Interactive Entertainment Inc.,
1-7-1 Konan Minato-ku Tokyo, 108-0075 Japan.
Uvoznik i distributer za Europu (bez Ujedinjenog Kraljevstva) Sony Interactive Entertainment Ireland Limited, 2nd Floor, 2/3 Rogers Lane, Dublin 2, Ireland.
Upiti o usklađenost proizvoda u Europskoj Uniji trebaju se slati ovlaštenom predstavniku proizvođača, poduzeću Sony Belgium, bijkantoor van Sony Europe B.V.,Da Vincilaan 7-D1, 1930 Zaventem, Belgija.

Ekološki dizajn proizvoda

Informacije o zahtjevima europskog ekološkog dizajna iz Uredbe (EU) br. 2019/1782 potražite na sljedećem web-mjestu: playstation.com/ecodesign

Recikliranje po isteku trajanja proizvoda

Proizvodi su izrađeni od materijala koji se može reciklirati. Slijedite lokalne uredbe prilikom odlaganja proizvoda.

Ovaj simbol na našim električnim proizvodima ili ambalaži označava da se dotični električni proizvod ne smije odlagati zajedno s kućanskim otpadom u EU, Ujedinjenom Kraljevstvu, Turskoj ili u drugim zemljama s dostupnim sustavima za odvojeno prikupljanje otpada Radi osiguranja ispravne obrade otpada, molimo predajte proizvod radi zbrinjavanja u ovlašteni centar zaprikupljanje otpada, u skladu s važećim zakonima ili zahtjevima. Otpadni električni proizvodi mogu se besplatno zbrinuti i predavanjem u trgovini prilikom kupnje novih proizvoda iste vrste. Nadalje, u Ujedinjenom Kraljevstvu i EU državama veće trgovine možda primaju male otpadne elektroničke proizvode bez naknade. Od lokalnog trgovca zatražite informaciju je li ta usluga dostupna za proizvode koje namjeravate zbrinuti. Time ćete doprinijeti očuvanju prirodnih izvora i povećanju standarda zaštite okoliša u obradi i zbrinjavanju električnog otpada.

Tehničke karakteristike

Snaga: baza za punjenje	ulazna 5,1 V ⎓ pri
Snaga: prilagodnik za izmjeničnu struju	ulazna 100 – 240 V ~ pri 0,4 A 50/60 Hz izlazna 5,1 V ⎓ pri 2,8 A
Vanjske dimenzije	Pribl. 241 × 59 × 135mm (širina × visina × dubina)
Masa	Pribl. 391 g
Radna temperatura	5 °C do 35 °C
Država proizvodnje	Kina

Dizajn i specifikacije podložni su promjeni bez prethodne obavijesti.

Autorska prava i zaštitni znakovi

„PS", „PlayStation" i „PlayStation VR2 Sense™" registrirane su trgovačke marke ili trgovačke marke tvrtke Sony Interactive Entertainment Inc.
"SONY" i "Sony Interactive Entertainment" registrirane su trgovačke marke ili trgovačke marke tvrtke Sony Group Corporation.

HR

JAMSTVO

Za ovaj proizvod vrijedi jamstvo proizvođača u trajanju od 12 mjeseci od datuma kupnje. Za potpunije informacije pogledajte jamstvo koje se nalazi u pakiranju konzole PS5.

Zdravlje i bezbednost

Pre upotrebe proizvoda, pažljivo pročitajte ovaj priručnik i sve priručnike za kompatibilni hardver. Sačuvajte uputstva za buduće korišćenje. Roditelji ili staratelji dece bi trebalo da pročitaju ovaj priručnik radi bezbednog korišćenja.

Prilikom dizajniranja ovog uređaja, naš glavni prioritet je bila bezbednost. Međutim, svaki električni uređaj, ako se ne koristi pravilno, može izazvati požar, strujni udar ili naneti telesne povrede. Pridržavajte se svih upozorenja, mera predostrožnosti i uputstava. Odmah prekinite da koristite ovaj uređaj i isključite sve kablove ako uređaj ne radi na uobičajen način, ako iz njega dopiru neobični zvukovi ili miris, odnosno ako postane previše topao na dodir.

SR

⚠ UPOZORENJE

POVREDE MALE DECE

OPASNOST OD GUŠENJA – Mali delovi. Držite proizvod van domašaja male dece. Mala deca mogu da progutaju male delove ili da obmotaju kablove oko sebe, što može da dovede do povreda ili izazove nesreću ili kvar.

NIKADA NEMOJTE DA RASKLAPATE ILI PREPRAVLJATE UREĐAJ ILI DODATNI PRIBOR

Postoji rizik od požara, strujnog udara ili zadobijanja povreda.

MAGNETI I MEDICINSKI UREĐAJI

Ovi uređaji imaju magnete koji mogu ometati rad pejsmejkera, defibrilatora, prilagodljivih šant ventila ili drugih medicinskih uređaja. Vodite računa da ne postavljate ove uređaje blizu takvih medicinskih uređaja ili osoba koje koriste te medicinske uređaje. Konsultujte se sa lekarom pre korišćenja uređaja ako imate neki od ovih medicinskih uređaja.

⚠ Mere predostrožnosti

Adapter za naizmeničnu struju i kabl za napajanje naizmeničnom strujom

- Koristite samo adapter za naizmeničnu struju, adapter za punjenje i kabl za napajanje naizmeničnom strujom koji su priloženi sa proizvodom. Adapter za naizmeničnu struju i kabl za napajanje naizmeničnom strujom dizajnirani su posebno za upotrebu samo uz ovaj proizvod, a adapter za punjenje dizajniran je samo za PlayStation VR2 Sense™ kontroler. Nemojte da ih koristite uz bilo koje druge proizvode.
- Nemojte da povezujete kabl za napajanje naizmeničnom strujom na naponski transformator ili inverter. Povezivanje kabla na naponski transformator za putovanja u inostranstvo, ili na inverter za upotrebu u vozilu, može da dovede do zagrevanja u adapteru za naizmeničnu struju i može da izazove opekotine ili kvar.

- Isključite kablove ukoliko želite da očistite ili premestite proizvod ili ako ne nameravate da ga koristite duže vreme. Prilikom isključivanja, držite kabl za utikač i izvucite ga pravo iz utičnice. Nikada ne vucite sam kabl i ne izvlačite ga pod drugim uglom.

Tečnost, prašina, dim, para i toplota

- Vodite računa da na uređaju i njegovim priključcima nema tečnosti, prašine i sitnih čestica.
- Nemojte ostavljati uređaj na sledećim mestima kada ga koristite, odlažete ili transportujete.
  - Na mestima na kojima je izložen dimu ili pari
  - Na mestima sa puno vlage, prašine i duvanskog dima
  - Na mestima blizu uređaja za grejanje, na mestima na kojima je izložen direktnoj sunčevoj svetlosti ili mestima na kojima se zadržava toplota

Podešavanje i rukovanje

- Nemojte da koristite kablove ako su oštećeni ili prepravljeni.
- Nemojte da stavljate teške predmete na proizvod, adapter ili kabl, da bacate ili ispuštate proizvod ili da ga na neki drugi način izlažete prekomernoj sili.
- Nemojte da postavljate uređaj na nestabilne ili nakrenute površine, odnosno površine izložene vibraciji.
- Nemojte da ostavljate uređaj na podu.
- Nemojte da gazite po kablovima ili da ih ubadate, posebno kod utikača, utičnica, priključka i mesta na kojima izlaze iz proizvoda.
- Nemojte prejako da vučete ili savijate kablove.
- Nemojte da dodirujete utikače i priključke, niti da gurate strane predmete u njih ili u proizvod.
- Pažljivo rasporedite kablove da se ne biste spoticali o njih.
- Nemojte da ljuljate proizvod ili adapter držeći ga za kabl.
- Nemojte da izlažete uređaj, bateriju i dodatni pribor visokim temperaturama, velikoj vlazi ili direktnoj sunčevoj svetlosti tokom korišćenja, transporta ili skladištenja.

Sadržaj

Zdravlje i bezbednost 48
Punjenje 52
Korišćenje i rukovanje 54
Informacije o usklađenosti 54
Recikliranje proizvoda na kraju radnog veka 55
Specifikacije 55
GARANCIJA 56

SR

Punjenje

1 Povežite priloženi kabl za napajanje naizmeničnom strujom sa priloženim adapterom za naizmeničnu struju.
Zatim povežite adapter za naizmeničnu struju sa DC IN priključnicom na bazi za punjenje.

Završite sva povezivanja pre nego što uključite kabl za napajanje naizmeničnom strujom u priključak za struju.

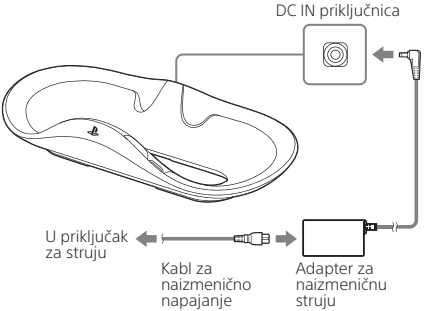

2 Priključite adaptere za punjenje na PlayStation VR2 Sense™ kontroler.

Levi i desni adapteri za punjenje su međusobno zamenljivi.

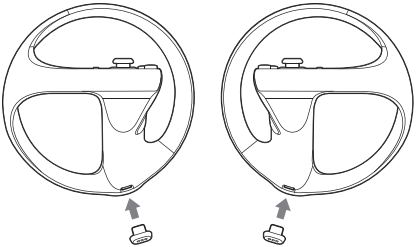

3 Pričvrstite svaki od kontrolera na bazu za punjenje.

Sa priključenim adapterima za punjenje, umetnite svaki kontroler u priključak baze za punjenje. Indikator statusa kontrolera će polako treptati belo i isključiti se kada se punjenje završi.

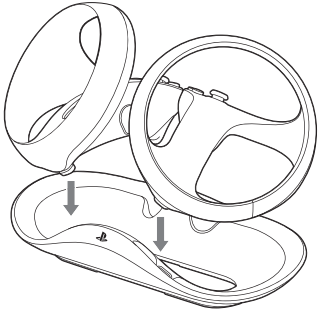

- Nemojte da koristite kontrolere tokom punjenja.
- Baza za punjenje može istovremeno da puni desni i levi kontroler.

Da biste uklonili kontroler

Podignite kontroler sa baze za punjenje da biste ga uklonili. I dalje možete da koristite kontroler dok je adapter za punjenje priključen.

Vreme punjenja

Potrebno je otprilike 1,5 sati da se napune kontroleri kada baterija nema preostalo punjenje.

Korišćenje i rukovanje

Nikada nemojte da rasklapate ili prepravljate uređaj ili dodatni pribor

Koristite uređaj i dodatni pribor u skladu sa uputstvima u ovom priručniku. Nije dato ovlašćenje za analizu ili modifikaciju proizvoda, ili analizu i korišćenje njegovog strujnog kruga. Neovlašćena modifikacija proizvoda poništava garanciju vašeg proizvođača.

Nega i čišćenje

Pridržavajte se mera predostrožnosti u nastavku kako biste spoljašnjost proizvoda sačuvali od propadanja i gubitka boje.

- Nemojte da koristite lakoisparljiva jedinjenja, poput insekticida.
- Vodite računa da materijali, poput gume i vinila, ne budu predugo u kontaktu sa proizvodom.
- Nemojte da koristite razređivač, benzin ili alkohol. Izbegavajte korišćenje vlažnih maramica, hemijskih krpa i drugih proizvoda koji sadrže slične supstance.
- Obrišite ih mekom, suvom krpom.

Informacije o usklađenosti

CE

Ovaj proizvod je proizvela kompanija Sony Interactive Entertainment Inc., 1-7-1 Konan Minato-ku Tokyo, 108-0075 Japan ili ga je za nju proizvela neka druga kompanija. Uvezeno u Evropu i distribuirano od strane kompanije (osim za UK) Sony Interactive Entertainment Ireland Limited, 2nd Floor, 2/3 Rogers Lane, Dublin 2, Ireland. Pitanja vezana za usklađenost proizvoda u EU treba da se pošalju ovlašćenom predstavniku proizvođača, Sony Belgium, bijkantoor van Sony Europe B.V., Da Vincilaan 7-D1, 1930 Zaventem, Belgija.

Produkcija Ecodesign

Za informacije vezane za EU Ecodesign zahteve za Propis (EU) br. 2019/1782 posetite sledeći URL: playstation.com/ecodesign

Recikliranje proizvoda na kraju radnog veka

Za ove proizvode su korišćeni brojni materijali koji mogu da se recikliraju. Poštujte lokalne propise prilikom odlaganja proizvoda.

Ako ovaj simbol vidite na našim električnim proizvodimaili pakovanju, to znači da relevantni električni proizvod ne treba odlagati kao opšti otpad iz domaćinstva u Evropi, Ujedinjenom Kraljevstvu, Turskoj ili drugim zemljama u kojima su dostupni sistemi za odvojeno sakupljanje otpada. Da biste omogućili odgovarajući tretman otpada,odložite ga posredstvom ovlašćenog postrojenja zaprikupljanje, u skladu sa svim primenljivim zakonima ilizahtevima. Otpadni električni proizvodi mogu se takođe odložiti besplatno posredstvom prodavca pri kupovini novog proizvoda istog tipa. Osim toga, u Ujedinjenom Kraljevstvu i zemljama Evropske unije, veći prodavci mogu da prihvate male otpadne elektronske proizvode besplatno. Pitajte lokalnog prodavca da li je ova usluga dostupna za proizvode koje želite da odložite. Na taj način ćete pomoći očuvanju prirodnih resursa i poboljšaćete standarde ekološke zaštite putem tretiranja i odlaganja električnog otpada.

Specifikacije

Klasifikacija: Baza za punjenje	ulazna jedinica 5,1 V ⎓ pri
Klasifikacija: adapter za naizmeničnu struju	ulazna jedinica 100-240 V ~ pri 0.4 A 50/60 Hz Izlazna jedinica 5,1 V ⎓ pri 2,8 A
Spoljne dimenzije	Pribl. 241 × 59 × 135mm (širina × visina × dubina)
Težina	Približno 391 g
Radna temperatura	Od 5 °C do 35 °C
Zemlja proizvodnje	Kina

Dizajn i specifikacije podležu izmenama bez prethodnog obaveštenja.

Autorsko pravo i zaštićeni znakovi

„", „PlayStation" i „PlayStation VR2 Sense™ " su registrovani zaštićeni žigovi ili zaštićeni žigovi kompanije Sony Interactive Entertainment Inc. „SONY" i „" su registrovani zaštićeni žigovi ili zaštićeni žigovi kompanije Sony Group Corporation.

SR

GARANCIJA

Ovaj proizvod je pokriven 12-mesečnom garancijom proizvođača od datuma kupovine. Pune informacije potražite u garantnom listu isporučenom u pakovanju PS5.

Sănătate şi siguranță

Înainte de a utiliza produsul, citește cu atenție prezentul manual și orice manuale pentru produse hardware compatibile. Păstrează instrucțiunile pentru utilizare ulterioară. Părinții sau tutorii copiilor trebuie să citească acest manual în vederea utilizării în siguranță.

Acest produs a fost conceput cu prioritate maximă pentru siguranță. Cu toate acestea, orice dispozitiv electric, dacă este utilizat în mod necorespunzător, are potențialul de a cauza incendii, şoc electric sau leziuni. Respectă toate avertismentele, atenționările și instrucțiunile. Întrerupe utilizarea și deconectează imediat cablurile dacă produsul funcționează într-un mod anormal, produce sunete sau mirosuri neobișnuite sau devine prea fierbinte la atingere.

⚠ AVERTISMENT

RISC DE RĂNIRE ÎN CAZUL COPIILOR MICI

PERICOL DE SUFOCARE – piese mici. Nu lăsa produsul la îndemâna copiilor mici. Copiii mici pot înghiți piesele de dimensiuni mici sau se pot înfășura în cabluri, ceea ce poate duce la vătămări corporale sau poate provoca un accident sau o defectare.

NU DEMONTA SAU MODIFICA NICIODATĂ PRODUSUL SAU ACCESORIILE

Există un risc de incendiu, de electrocutare sau de rănire.

MAGNEȚI ȘI DISPOZITIVE MEDICALE

Aceste produse conțin magneți care pot interfera cu stimulatoare cardiace, defibrilatoare și valve de șuntare programabile sau cu alte dispozitive medicale. Nu amplasa aceste produse în apropierea unor astfel de dispozitive medicale sau în apropierea persoanelor care utilizează astfel de dispozitive medicale. Consultă medicul înainte de a utiliza aceste produse, dacă utilizezi astfel de dispozitive medicale.

⚠ Precauții

Adaptorul c.a. și cablul de alimentare cu c.a

- Utilizează doar adaptorul c.a., adaptorul de încărcare și cablul de alimentare cu c.a. incluse împreună cu produsul. Adaptorul c.a. și cablul de alimentare cu c.a. sunt proiectate special pentru utilizarea numai împreună cu acest produs, iar adaptorul de încărcare este destinat numai pentru controlerul PlayStation VR2 Sense™. Nu le utiliza cu alte produse.
- Nu conecta cablul de alimentare cu c.a. la un transformator de tensiune sau la un invertor. În cazul în care conectezi cablul la un transformator de tensiune pentru călătoriile în străinătate sau la un invertor pentru utilizare într-un vehicul, acesta se poate încălzi în adaptorul c.a., iar acest lucru poate cauza arsuri sau o funcționare necorespunzătoare.

- Deconectează cablul de alimentare și celelalte cabluri dacă trebuie să cureți sau să muți produsul sau dacă nu intenționezi să-l utilizezi pentru o perioadă lungă de timp. La deconectarea cablului de alimentare, trage-l drept din priză, ținând de ștecher. Nu trage niciodată ținând de cablu și nu trage în unghi.

Lichide, praf, fum, aburi și căldură

- Asigură-te întotdeauna că produsul și conectorii acestuia nu conțin lichide, praf excesiv sau particule mici.
- Nu lăsa produsul în următoarele zone în timpul utilizării, depozitării și transportului.
  - Zowne expuse la fum sau aburi
  - Zone cu un grad ridicat de umiditate, praf sau fum de țigară
  - Zone aflate în apropierea aparatelor de încălzire, zone expuse luminii directe a soarelui sau zone care rețin căldura

Configurarea și manevrarea

- Nu utiliza cablurile dacă sunt deteriorate sau modificate.
- Nu așeza obiecte grele pe produs, pe adaptor sau pe cablu, nu arunca sau scăpa produsul și nu îl expune unui impact fizic puternic.
- Nu amplasa produsul pe suprafețe instabile, înclinate sau supuse vibrațiilor.
- Nu lăsa produsul pe jos.
- Nu călca pe cablul de alimentare sau pe celelalte cabluri și nu le strânge, în special în zona ștecărelor, prizelor, conectorilor și în zona de ieșire a acestora din produs.
- Nu trage sau îndoi puternic cablul.
- Nu atinge ștecărele sau conectorii și nu introduce niciun obiect străin în acestea sau în produs.
- Organizează cu atenție cablurile pentru a evita împiedicarea.
- Nu balansa produsul sau adaptorul ținându-l de cablu.
- Nu expune produsul, bateria sau accesoriile la temperaturi ridicate, umiditate ridicată sau la lumina directă a soarelui în timpul funcționării, transportării sau depozitării.

Cuprins

Sănătate şi siguranță 58
Încărcarea 62
Utilizarea şi manipularea 64
Informații privind conformitatea 64
Reciclarea produsului la sfârșitul duratei de funcționare 65
Specificații 65
GARANȚIE 66

RO

Încărcarea

1 Conectează cablul de alimentare cu c.a. furnizat la adaptorul c.a. furnizat. Apoi, conectează adaptorul c.a. la conectorul DC IN de pe stația de încărcare.

Înainte de a conecta cablul de alimentare cu c.a. la priza electrică, realizează toate celelalte conexiuni.

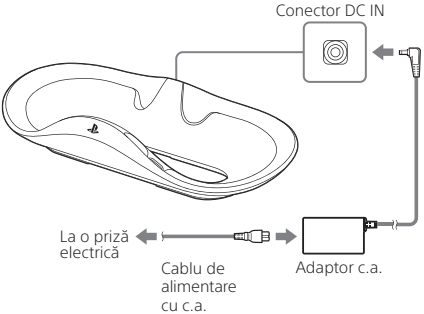

2 Atașează adaptoarele de încărcare la controlerul PlayStation VR2 Sense™.

Adaptoarele de încărcare dreapta și stânga sunt interschimbabile.

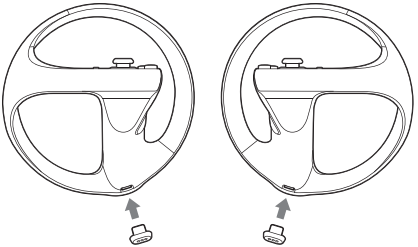

3 Atașează fiecare controler la stația de încărcare.

Cu adaptoarele de încărcare atașate, introdu fiecare controler în conectorul stației de încărcare. Indicatorul de stare al controlerului se va aprinde intermitent în alb și se va opri atunci când încărcarea este completă.

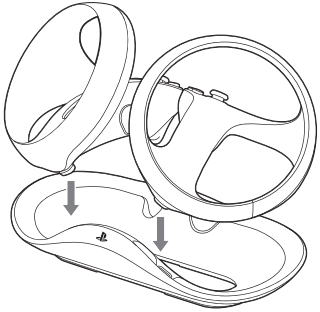

- Nu utiliza controlerele în timp ce se încarcă.
- Stația de încărcare poate încărca un controler dreapta și un controler stânga în același timp.

Pentru a scoate controlerul

Pentru a scoate controlerul, ridică-l din stația de încărcare. Poți folosi controlerul și când este atașat adaptorul de încărcare.

Timp de încărcare

Încărcarea controlerelor durează aproximativ 1,5 ore atunci când bateria este descărcată complet.

Utilizarea şi manipularea

Nu demonta sau nu modifica niciodată produsul sau accesoriile

Utilizează produsul și accesoriile în conformitate cu instrucțiunile din acest manual. Nu este furnizată nicio autorizare pentru analizarea sau modificarea produsului sau pentru analizarea și utilizarea configurațiilor circuitelor acestuia. Modificarea neautorizată a produsului va anula garanția producătorului.

Îngrijire și curățare

Respectă măsurile de precauție de mai jos pentru a ajuta la prevenirea deteriorării sau decolorării exteriorului produsului.

- Nu aplica substanțe volatile, cum ar fi insecticidele.
- Nu permite contactul prelungit al materialelor din cauciuc sau vinil cu produsul.
- Nu utiliza diluanți, benzină sau alcool. Evită să utilizezi șervețele umede, lavete tratate chimic sau alte produse care conțin astfel de substanțe chimice.
- Şterge cu o cârpă moale şi uscată.

Informații privind conformitatea

CE

Acest produs este fabricat de sau pentru Sony Interactive Entertainment Inc., 1-7-1 Konan Minato-ku Tokyo, 108-0075 Japonia.
Importat în Europa și distribuit de (cu excepția Regatului Unit) Sony Interactive Entertainment Ireland Limited, 2nd Floor, 2/3 Rogers Lane, Dublin 2, Ireland.
Întrebările referitoare la conformitatea produselor în UE trebuie trimise reprezentantului autorizat al producătorului, Sony Belgium, bijkantoor van Sony Europe B.V., Da Vincilaan 7-D1, 1930 Zaventem, Belgia.

Proiectarea ecologică a produselor

Pentru informații despre cerințele UE privind proiectarea ecologică, stabilite prin Regulamentul (UE) Nr. 2019/1782, consultă următorul URL: playstation.com/ecodesign

Reciclarea produsului la sfârşitul duratei de funcţionare

Produsele sunt fabricate din numeroase materiale care pot fi reciclate. Urmaţi reglementările locale atunci când doriţi să eliminaţi produsele.

Când vezi acest simbol pe oricare dintre produsele noastre electrice sau pe ambalaj, se indică faptul că produsul electric la care se face referire nu trebuie casat ca deşeu menajer obişnuit în Uniunea Europeană, Marea Britanie, Turcia şi în celelalte ţări în care sunt disponibile sisteme de colectare separată. Pentru a asigura tratarea corectă ca deşeu a acestora, te rugăm să le elimini apelând la un centru de colectare autorizat, în conformitate cu toate legile sau reglementările în vigoare. Deşeurile de produse electrice şi baterii pot fi eliminate şi gratuit la comercianţi la cumpărarea unui produs nou de acelaşi tip. Mai mult, în Marea Britanie şi în ţările din Uniunea Europeană, comercianţii mai mari pot să accepte gratuit produse electronice mici pe care doreşti să le scoţi din uz. Întreabă comerciantul local dacă acest serviciu este disponibil pentru produsele pe care doreşti să le scoţi din uz. În acest mod, vei contribui la conservarea resurselor naturale şi la îmbunătăţirea standardelor de protecţie a mediului pentru tratarea şi eliminarea deşeurilor electrice.

Specificaţii

Evaluări: staţie de încărcare	intrare 5,1 V ⎓
Evaluări: adaptor c.a.	intrare 100-240 V ~ 0,4 A 50/60 Hz ieşire 5,1 V ⎓ 2,8 A
Dimensiuni externe	Aprox. 241 × 59 × 135 mm (lăţime × înălţime × adâncime)
Greutate	Aprox. 391 g
Temperatură de funcţionare	Între 5 °C şi 35 °C
Ţară de producţie	China

Designul şi specificaţiile pot fi modificate fără înştiinţare.

Drepturile de autor şi mărci comerciale

„PS", „PlayStation" şi „PlayStation VR2 Sense" sunt mărci comerciale înregistrate sau mărci comerciale ale Sony Interactive Entertainment Inc.
„SONY" şi „Sony Interactive Entertainment" sunt mărci comerciale înregistrate sau mărci comerciale ale Sony Group Corporation.

GARANȚIE

Produsul este acoperit timp de 12 luni de la data achiziției de garanția producătorului. Pentru detalii complete, consultă garanția furnizată în pachetul PS5.

Безопасност и здраве

Преди да използвате този продукт, прочете внимателно това ръководство и други ръководства за съвместим хардуер. Запазете инструкциите за бъдеща употреба. Родителите или настойниците на деца трябва да прочетат това ръководство за безопасно ползване.

Този продукт е проектиран с най-висока степен на безопасност. Все пак всеки електрически уред, който не се използва правилно, има вероятност да причини пожар, токов удар или физическо нараняване. Спазвайте всички предупреждения, предпазни мерки и инструкции. Незабавно прекратете използването и откачете всякакви кабели, ако продуктът се държи по необичаен начин, издава необичайни звуци или миризми или стане горещ при допир.

⚠ ПРЕДУПРЕЖДЕНИЕ

ТРАВМИ ПРИ МАЛКИ ДЕЦА

ОПАСНОСТ ОТ ЗАДУШАВАНЕ – малки части. Дръжте продукта далеч от малки деца. Малките деца е възможно да погълнат дребните части или да увият кабели около себе си, което може да доведе до наранявания, злополуки или повреда.

НИКОГА НЕ ИЗПОЛЗВАЙТЕ ИЛИ МОДИФИЦИРАЙТЕ КОНЗОЛАТА ИЛИ АКСЕСОАРИТЕ

Има опасност от пожар, токов удар или травма.

МАГНИТИ И МЕДИЦИНСКИ ИЗДЕЛИЯ

Този продукт включва магнити, които може да повлияят на функцията на пейсмейкъри, дефибрилатори и програмируеми шунтиращи клапани или други медицински изделия.
Не поставяйте този продукт близо до такива медицински изделия или лица, които ги използват.
В случай че използвате такива медицински изделия, трябва да се консултирате с лекаря си, преди да използвате този продукт.

⚠ Предпазни мерки

AC адаптер и AC захранващ кабел

- Използвайте само AC адаптера, адаптера за зареждане и AC захранващия кабел, предоставени с този продукт. AC адаптера и AC захранващия кабел са проектирани специално за използване само с този продукт, а адаптерът за зареждане е само за контролера PlayStation VR2 Sense™. Не ги използвайте с други продукти.

BG

- Не свързвайте AC захранващия кабел към трансформатор на напрежение или инвертор. Свързването на кабела към трансформатор на напрежение за пътуване в чужбина или инвертор за употреба в автомобил може да причини акумулиране на топлина в AC адаптера и да доведе до изгаряния или повреда.
- Изключете кабелите, ако искате да почистите или преместите продукта или ако нямате намерение да го използвате за продължителен период от време. При откачване дръжте кабела за щепсела и дърпайте директно навън от електрическия контакт. Никога не дърпайте за кабела и не издърпвайте под ъгъл.

Течност, прах, дим, пара и топлина

- Винаги се уверявайте, че върху продукта и конекторите му няма течност, излишен прах и малки частици.
- Не оставяйте продукта в посочените по-долу зони по време на употреба, съхранение или транспортиране.
  - Зони, изложени на дим или пара
  - Зони с висока влажност, прах или цигарен дим
  - Зони в близост до отоплителни уреди, зони, изложени на пряка слънчева светлина, или такива, в които се задържа топлина.

Настройка и работа

- Не използвайте кабелите, ако са повредени или модифицирани.
- Не поставяйте тежки обекти върху продукта, адаптера или кабела. Не хвърляйте и не изпускайте продукта, и не го излагайте на силен физически удар по друг начин.
- Не поставяйте продукта на нестабилни, наклонени или подложени на вибрации повърхности.
- Не оставяйте продукта на пода.
- Не стъпвайте по кабелите и не ги прищипвайте, особено при щепсели, гнезда, конектори и там, където излизат от продукта.
- Не дърпайте и не огъвайте кабелите с прекомерна сила.
- Не докосвайте щепселите, конекторите и не поставяйте чужди предмети в тях или в продукта.
- Подредете кабелите внимателно, за да не се спъвате в тях.
- Не увивайте продукта или адаптера с кабела им.
- Не излагайте продукта, батерията или аксесоарите на висока температура, висока влажност или пряка слънчева светлина по време на работа, транспортиране или съхранение.

Съдържание

Безопасност и здраве 68
Зареждане..... 72
Ползване и работа..... 74
Информация за съответствие..... 74
Рециклиране на продукта
в края на живота му 75
Спецификации..... 75
ГАРАНЦИЯ 76

BG

Зареждане

1 Свържете предоставения AC захранващ кабел към предоставения AC адаптер. След това свържете AC адаптера към конектор DC IN на поставката за зареждане.

Свържете всичко, преди да включите AC захранващия кабел към електрическата мрежа.

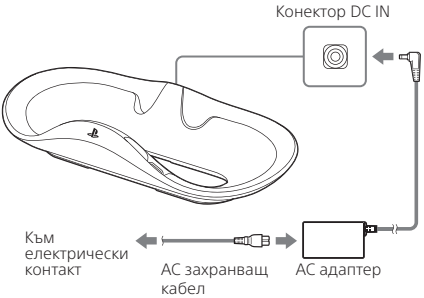

2 Прикрепете адаптерите за зареждане към контролера PlayStation VR2 Sense™.

Левият и десният адаптери за зареждане са взаимозаменяеми.

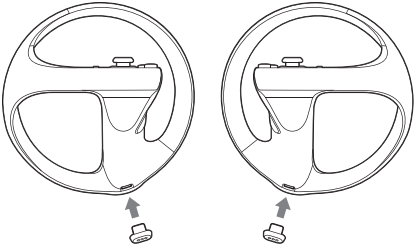

3 Прикрепете всеки от контролерите към поставката за зареждане.

С прикрепените адаптери за зареждане поставете всеки контролер в конектора на поставката за зареждане. Индикаторът за състояние на контролера ще мига бавно в бяло и ще се изключи, когато зареждането приключи.

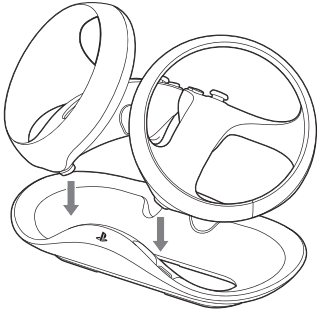

- Не използвайте контролерите по време на зареждане.
- Поставката за зареждане може да зарежда десния и левия контролер едновременно.

За да отстраните контролера

Повдигнете контролера от поставката за зареждане, за да го отстраните. Все още можете да използвате контролера, докато адаптерът за зареждане е прикрепен.

Време за зареждане

Необходими са около 1,5 часа за зареждане на контролера, когато батерията е разредена напълно.

Ползване и работа

Никога не използвайте или модифицирайте конзолата или аксесоарите

Използвайте продукта и аксесоарите в съответствие с инструкциите в настоящото ръководство.
Не е предоставено удостоверяване за анализ или модификация на продукта или за анализ и използване на конфигурациите на схемата му. Неупълномощената модификация на продукта ще анулира гаранцията на производителя.

Грижа и почистване

Следвайте предпазните мерки по-долу, за да съдействате за предпазването на външната част на продукта от разрушаване или обезцветяване.

- Не нанасяйте летливи вещества като инсектициди.
- Не позволявайте продължителен контакт на гумени или винилови материали с продукта.
- Не използвайте разредител, бензин или алкохол. Избягвайте да използвате кърпички, третирани с химикали кърпи и други продукти, които съдържат такива вещества.
- Забършете с мека и суха кърпа.

Информация за съответствие

CE

Този продукт е произведен от или от името на Sony Interactive Entertainment Inc., 1-7-1 Konan Minato-ku Tokyo, 108-0075 Япония.
Вносител и разпространител за Европа (освен Обединеното кралство) е Sony Interactive Entertainment Ireland Limited, 2nd Floor, 2/3 Rogers Lane, Dublin 2, Ireland.
Запитвания, свързани със съответствието на продуктите в ЕС, трябва да се изпращат до упълномощения представител на производителя, Sony Belgium, bijkantoor van Sony Europe B.V., Da Vincilaan 7-D1, 1930 Zaventem, Белгия.

Екодизайн на продукта

За информация, на базата на изискванията на ЕС за екодизайн на Регламент (ЕС) № 2019/1782, посетете следния URL адрес: playstation.com/ecodesign

Рециклиране на продукта в края на живота му

Продуктите са направени от много материали, които могат да бъдат рециклирани. Спазвайте местните разпоредби, когато изхвърляте продуктите.

Когато видите този символ върху някой от нашите електрически продукти или техните опаковки, това сочи, че съответният електрически продукт не трябва да се изхвърля с общите отпадъци в границите на ЕС, Обединеното кралство, Турция или други държави със системи за разделно събиране на отпадъците. За да се гарантира правилната обработка на отпадъците, трябва да ги изхвърляте чрез упълномощено за целта извозващо учреждение, съгласно всички приложими закони или наредби. Отпадъчните електрически продукти може също така да се изхвърлят безплатно чрез търговската мрежа, когато купувате нов продукт от същия вид. Освен това в Обединеното кралство и държавите от ЕС големите търговски вериги може да приемат и малки отпадъчни електронни продукти безплатно. Моля, обърнете се към местния търговец, за да разберете дали тази услуга се предлага за продуктите, които желаете да изхвърлите. По този начин ще помогнете за опазването на природните ресурси и за подобряването на стандартите за защита на околната среда при третирането и изхвърлянето на електрически отпадъци.

Спецификации

Мощност: поставка за зареждане	входяща: 5,1 V ⎓
Мощност: AC адаптер	входяща: 100 – 240 V ~ 0,4 A 50/60 Hz изходяща: 5,1 V ⎓ 2,8 A
Външни размери	Прибл. 241 × 59 × 135 мм (ширина × височина × дълбочина)
Маса	Прибл. 391 г
Работна температура	5 °C до 35 °C
Държава на производство	Китай

Дизайнът и спецификациите подлежат на промяна без предизвестие.

Авторски права и търговски марки

„⏻“, „PlayStation” и “PlayStation VR2 Sense™” са регистрирани търговски марки или търговски марки на Sony Interactive Entertainment Inc.
”SONY” и ”SONY BRAVIA KNOWLEDGE” са регистрирани търговски марки или търговски марки на Sony Group Corporation.

BG

ГАРАНЦИЯ

Този продукт е с осигурено гаранционно обслужване от производителя за период от 12 месеца от датата на покупка. За пълна информация, моля, разгледайте гаранцията, предоставена в PS5 пакета.

Sony
Interactive
Entertainment

© 2023 Sony Interactive Entertainment Europe Limited.