

Salud y seguridad

Antes de usar el producto, lee detenidamente este manual y cualquier otro manual del hardware compatible. Conserva estas instrucciones en caso de que necesites usarlas en el futuro. Los padres o tutores de los niños deben leer este manual para darle un uso seguro al producto.

ADVERTENCIA

El empleo de controles, ajustes o procedimientos distintos de los aquí recogidos puede dar lugar a una exposición a radiaciones peligrosas.

El uso de instrumentos ópticos con este producto aumenta el riesgo de daños oculares.



Este dispositivo está clasificado como producto LÁSER DE CLASE 1 según la norma IEC60825-1:2014.

IMANES Y APARATOS MÉDICOS

Estos productos contienen imanes que pueden interferir con marcapasos, desfibriladores y válvulas de derivación programables para el tratamiento de la hidrocefalia, o con otros aparatos médicos. No ponga estos productos cerca de otros aparatos médicos ni de personas que los utilicen. Consulte a su médico antes de usar estos productos si utiliza cualquiera de estos aparatos médicos.

LESIONES EN NIÑOS PEQUEÑOS

Mantén el producto fuera del alcance de niños pequeños, ya que pueden tragarse piezas pequeñas, lo que podría causar lesiones, un accidente o un mal funcionamiento.

¡NUNCA DESARMES NI MODIFIQUES EL PRODUCTO O LOS ACCESORIOS, A MENOS QUE SE AUTORIZE EN ESTE MANUAL. Existe riesgo de incendio, descarga eléctrica o lesiones.

Precauciones

Líquido, polvo, humo, vapor y calor

- Asegúrate siempre de que el producto y sus conectores estén libres de líquido, exceso de polvo y partículas pequeñas.
- No dejes el producto en las siguientes áreas durante su uso, almacenamiento o transporte.
 - Áreas expuestas al humo o al vapor
 - Áreas con alta humedad, polvo o humo de cigarrillo
 - Áreas cercanas a aparatos de calefacción, áreas expuestas a la luz solar directa o áreas que conservan el calor

Configuración y manipulación

- No coloques objetos pesados sobre el producto o los cables, no arrojes o dejes caer el producto, ni lo expongas a un fuerte impacto físico.
- No coloques el producto sobre superficies inestables, inclinadas o sujetas a vibración.
- No dejes el producto en el piso.
- No toques los conectores ni insertes ningún objeto extraño en ellos o el producto.
- No expongas el producto a altas temperaturas, alta humedad o luz solar directa durante el uso, el transporte y el almacenamiento.

Colocar o quitar la unidad de disco

Advertencia

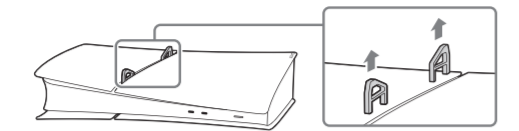
Antes de colocar o quitar la unidad de disco, lee las siguientes precauciones de seguridad.

<div><div><div><div><div></div></div><div><div></div></div></div><div><div><div></div></div><div><div></div></div></div><div><div><div></div></div><div><div></div></div></div><div><div><div></div></div><div><div></div></div></div></div></div>
<div><div><div>Advertencia</div></div></div> <ul style="list-style-type: none">Manténlo fuera del alcance de niños pequeños. Existe peligro de asfixia por ingestión accidental de piezas pequeñas. Después de apagar la consola PlayStation®5 y desconectar el cable de alimentación ca y los demás cables, espera a que la consola se enfríe antes de quitar y colocar las cubiertas. Es posible que la unidad principal de la consola PS5® siga estando caliente inmediatamente después su uso, y la manipulación continua de la consola podría provocar quemaduras. Tenga cuidado de no pellizcarse los dedos en los espacios entre las piezas ni lastimarse las manos o los dedos con las esquinas de las piezas. Cuando encienda la consola, asegúrese de que las cubiertas estén instaladas correctamente. Si las cubiertas no están instaladas correctamente, la unidad principal podría recalentarse.

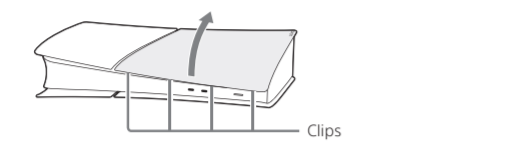
Colocar la unidad de disco

Antes de colocar la unidad de disco, coloca la consola sobre un paño suave extendido en una superficie plana.

- Vaya al centro de control y seleccione **Encendido**** ➤ **Apagar PS5**. La pantalla queda en negro, el indicador de encendido parpadea en blanco y luego, se apaga.
- Desconecte el cable de alimentación ca y los cables, y espere a que la consola PS5 se enfríe.** La unidad principal de la consola estará caliente inmediatamente después de su uso.
- Coloca la consola con la parte inferior hacia arriba y la parte frontal hacia ti; a continuación, quita los pies de soporte horizontal (corto).**

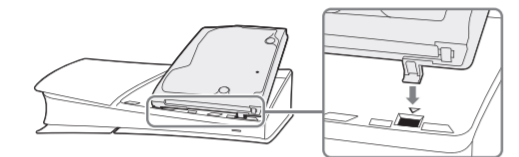


- Levanta ligeramente la cubierta **O** de la consola para separar sus clips y quítala.**

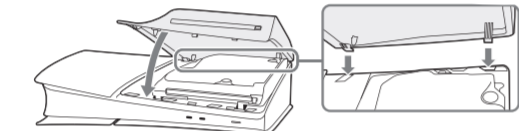


Guarda en un lugar seguro los pies y la cubierta que quitaste en los pasos 3 y 4. Se necesitan para utilizar la consola PS5 sin la unidad de disco conectada.

- Alinea los clips de la unidad de disco con los dos orificios (marcados con **▼**) y, luego, empuja firmemente hasta que escuches un "clic".**



- Coloca la cubierta **O** y los pies de soporte horizontal (largo) incluidos con la unidad de disco.** Alinea los clips de la cubierta con los orificios correspondientes de la consola y empujalos hasta que escuches un "clic".



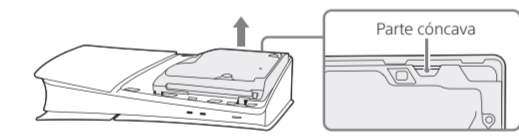
- Conecta el cable de alimentación ca y los cables; luego, enciende la alimentación.**

Quitar la unidad de disco

Antes de quitar la unidad de disco, coloca la consola sobre un paño suave extendido en una superficie plana.

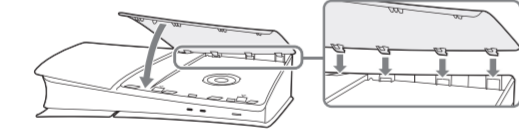
- Sigue los pasos del 1 al 4 que se indican en "Colocar la unidad de disco".**

- Levanta con un dedo la parte cóncava de la unidad de disco y quítala.**



- Coloca la cubierta **O**, y a continuación, fija los pies (corto).**

Utiliza la cubierta y los pies que quitaste en los pasos 3 y 4 que se indican en "Colocar la unidad de disco".



- Conecta el cable de alimentación ca y los cables; luego, enciende la alimentación.**

Utilización y manejo

Nunca desarmes ni modifiques el producto o los accesorios, a menos que se autorice en este manual

Utiliza el producto y los accesorios de acuerdo con las instrucciones de este manual. No se proporciona autorización para el análisis o la modificación del producto, ni para el análisis y el uso de sus configuraciones de circuito. La modificación no autorizada del producto anulará la garantía del fabricante.

Cuidado y limpieza

Sigue las precauciones que se indican a continuación para evitar que el exterior del producto se deteriore o descolore.

- No apliques sustancias volátiles como el insecticida.
- No permitas que los materiales de caucho o vinil entren en contacto prolongado con el producto.
- No utilices diluyente, bencina ni alcohol. Evita utilizar toallitas, paños tratados químicamente y otros productos que contengan dichas sustancias.

Especificaciones

Las especificaciones y el diseño están sujetos a cambios sin previo aviso.

Según la versión de software de PS5 en uso, la consola puede funcionar de manera diferente a la descrita en este manual, sigue las regulaciones locales.

Unidad de disco

Discos que pueden reproducirse ¹	Ultra HD Blu-ray™ con formato PlayStation®5 ² Blu-ray™ con formato PlayStation®4 compatible ³ Ultra HD Blu-ray™ BD-ROM BD-R BD-RE ⁴ DVD-ROM DVD-R/RW DVD-R/RW AVCHD
Velocidad de lectura	BD-ROM (66 GB / 100 GB) ~10×CAV BD-ROM (25 GB / 50 GB) ~8×CAV BD-R/RE (25 GB / 50 GB) ~8×CAV DVD ~3.2× CLV
Láser	Tipo: semiconductor, continuo BD Longitud de onda: 395–415 nm Alimentación: máx. 1 mW DVD Longitud de onda: 640–675 nm Alimentación: máx. 1 mW
Requisitos de alimentación	12 V ■ 1,5 A
Dimensiones externas (sin incluir las piezas salientes)	Aprox. 169 × 51 × 190 mm (ancho × alto × profundidad)
Peso	Aprox. 600 g
Temperatura de funcionamiento	De 5 °C a 35 °C

- ¹ Para obtener información adicional sobre los tipos de contenido multimedia compatibles, visita nuestro sitio web en playstation.com/help/.
- ² No se puede reproducir el software de formato PlayStation®, PlayStation™2 y PlayStation™3 desde un disco.
- ³ Algunas de las funcionalidades disponibles en la consola PS4™ podrían estar ausentes al jugar en la consola PS5. Es posible que su consola PS5 necesite estar actualizada con la versión más reciente del software del sistema. Se requiere una conexión a Internet.
- ⁴ No se admite la reproducción de discos BD-RE versión 1.0.

Códigos de región

En función del disco, es posible que tenga asignado un código de región que está basado en la región geográfica en la que se distribuye el disco. El código de región de DVD se configurará según el código del DVD reproducido por primera vez. Los códigos de región configurados en la consola son los siguientes.

	Código de región
Blu-ray Disc™ (BD)	
Blu-ray™ con formato PlayStation®4	

Avisos

- Puedes cambiar el código de región de BD/DVD de la consola según el disco que se está reproduciendo. Puedes cambiar el código de región hasta cuatro veces.
- No se podrán reproducir los DVD que no se hayan finalizado.
- No utilice los siguientes discos. Si lo hace, la consola podría resultar dañada.
 - Discos de 8 cm
 - Discos no circulares, como los discos en forma de tarjeta, estrella o corazón
 - Los discos que estén rotos o deformados, o los discos que se hayan reparado
 - Discos con papel o stickers sobre ellos
- Un DualDisc posee una cara que cumple con el estándar DVD y otra cara que solamente incluye audio. La cara de solo audio no se puede reproducir en la consola.
- Al reproducir discos con contenido copiado, es posible que se produzcan sonidos anormales o que el contenido no se reproduzca correctamente.
- Para disfrutar de la reproducción continua de BD protegidos con derecho de autor, es posible que se deba renovar la clave de cifrado para AACs (Sistema de contenido de acceso avanzado). La clave de cifrado se renueva automáticamente si la consola se conecta a Internet.
- Algunos discos posiblemente no puedan reproducirse a causa de arañazos, polvo, la calidad de la grabación o las características del dispositivo de grabación.
- En raras ocasiones, es posible que los discos BD y DVD no funcionen adecuadamente cuando se reproducen en la consola. Esto se debe principalmente a las variaciones del proceso de fabricación o a la codificación del mismo.

Cubierta

Dimensiones exteriores	Aprox. 230 × 47 × 216 mm (ancho × alto × profundidad)
Peso	Aprox. 200 g
Temperatura de funcionamiento	De 5 °C a 35 °C

Reciclaje del producto al final de su vida útil

El producto está hecho de diversos materiales que pueden reciclarse. Cuando deseches este producto, sigue las regulaciones locales.

PÓLIZA DE GARANTÍA

Se garantiza este producto por un período de un (1) año contra defectos de fabricación y funcionamiento en todas sus partes y componentes a partir de la fecha de entrega al consumidor final. Para hacer efectiva esta garantía, el consumidor podrá llevar el producto y la presente póliza debidamente sellada, o en su defecto la factura o boleta de compra, al lugar donde fue adquirido o a un centro nacional de servicio autorizado para realizar servicios por la garantía, cuyo listado se puede obtener contactando la línea de servicio al cliente de su respectivo país indicado en esta póliza. Para mayor información por favor visite nuestra página en soporte.latam.playstation.com. El garante se compromete a reparar y/o reemplazar el producto según el caso y de acuerdo a las regulaciones locales del país donde éste fue adquirido sin ningún cargo para el consumidor. El tiempo de reposición o reparación en ningún caso será mayor a 30 días contados a partir de la fecha de recepción del producto donde pueda hacerse efectiva esta póliza. El garante se hará cargo de los gastos de transporte y mano de obra que se deriven del cumplimiento de esta póliza. El "Garante" es Sony Interactive Entertainment America Trading LLC, 2207 Bridgepointe Parkway, San Mateo, California, 94404 para los siguientes países: Bolivia, Chile, Colombia, Costa Rica, Ecuador, El Salvador, Guatemala, Honduras, México, Nicaragua, Panamá, Paraguay, Perú y Uruguay. En Argentina, el "Garante" es Sony Argentina S.A., con domicilio en Av. Corrientes 345, (C1043AAD) CABA, Argentina.

Exclusión de la garantía

Esta garantía no es válida en cualquiera de los siguientes casos:

- Cuando el producto se hubiese utilizado en condiciones distintas a las normales.
- Cuando el producto no se hubiese operado de acuerdo al instructivo del mismo.
- Cuando el producto hubiese sido alterado o reparado por personas no autorizadas.

Aclaración para México

Para hacer válida esta garantía deberá llamar al número de servicio al cliente indicado al final de esta póliza, en donde recibirá instrucciones para el envío de su producto o para validar su garantía para obtener los servicios; igualmente podrá solicitar la validación de la garantía en el lugar en donde adquirió el producto. Datos del importador y lugar donde puede adquirir periféricos, accesorios, partes, consumibles y componentes: SZG MEXICO LLC Antonio Dovali Jaime 70, Torre C, Piso 2, Colonia Santa Fe, Álvaro Obregón, México, Cd. de México, C.P. 01210 Teléfono: 55-5350.1100

Aclaración para Perú

Los gastos de transportation hasta los centros nacionales de servicio autorizados para obtener servicios por la garantía no serán cubiertos. Las partes de este producto no están disponibles en Perú actualmente.

Números de teléfono de servicio al cliente

Argentina: 011-5984-4090
Bolivia: 800-10-4614
Chile: 800-004-315; (56) (2) 29884930
Colombia: Bogotá: (57) (1) 786-8937
Nacional: 01-800-518-9860
Costa Rica: 800-012-2170
Ecuador: 1-800-70-3777
El Salvador: 2136-8250
Guatemala: 2233-7370
Honduras: 800-2791-6019
México: Interior de la República Mexicana: 01800-286-4458
Desde la Cd. De México: 55-1036-1395
Nicaragua: 001-800-2202549
Panamá: 800-203-0457836-5591
Peru: Lima: (51) (1) 707-1620

Datos del consumidor:	Datos del producto
 	
 	Producto: Unidad de disco
 	Marca: SONY
Fecha de entrega:	Modelo: CFI-ZDD1

Glosario

SSD: Unidad de estado sólido

Unidad de disco: Unidad lectora de disco

PT

Saúde e segurança

Antes de usar o produto, leia com atenção este manual e quaisquer manuais do hardware compatível. Guarde as instruções para consulta futura. Pais ou responsáveis por crianças devem ler este manual sobre o uso seguro.

AVISO

O uso de controles, ajustes ou procedimentos diferentes dos especificados neste manual podem causar exposição perigosa à radiação. O uso de instrumentos ópticos com este produto aumentará os riscos de danos à visão.



Este aparelho é classificado como um produto CLASSE 1 LASER de acordo com a IEC60825-1:2014.

IMÃS E DISPOSITIVOS MÉDICOS

Este produto contém imãs que podem causar interferência em marcapassos, desfibriladores e válvulas de desvio programáveis ou outros dispositivos médicos. Não o coloque perto desses dispositivos médicos ou de pessoas que os usem. Consulte seu médico antes de usar este produto, caso você use esses dispositivos médicos.

LESÕES EM CRIANÇAS PEQUENAS

Mantenha o produto longe do alcance de crianças pequenas. Crianças pequenas podem engolir as peças pequenas, o que pode causar ferimentos, acidentes ou mau funcionamento do produto.

JAMAIS DESMONTE OU MODIFIQUE O PRODUTO OU OS ACESSÓRIOS, A MENOS QUE AUTORIZADO NESTE MANUAL.

Há risco de incêndio, choque elétrico ou lesão.

Precauções

Líquido, poeira, fumaça, vapor e calor

- Sempre garanta que o produto e seus conectores estejam isentos de líquidos, excesso de poeira e pequenas partículas.
- Não deixe o produto nas seguintes áreas durante o uso, armazenamento ou transporte.
 - Áreas expostas a fumaça ou vapor
 - Áreas com alta umidade, poeira ou fumaça de cigarro
 - Áreas perto de aparelhos de aquecimento, áreas expostas à luz solar direta ou áreas que retêm calor

Configuração e manuseio

- Não coloque itens pesados sobre o produto ou os cabos, não toque ou derrube o produto ou exponha-o a qualquer impacto físico forte.
- Não utilize o produto em superfícies instáveis, inclinadas ou penspas a vibrações.
- Não deixe o produto no chão.
- Não toque nos conectores nem insira qualquer objeto neles ou no produto.
- Não exponha o produto a altas temperaturas, alta umidade ou luz solar direta durante a operação, transporte e armazenamento.

Conectar ou remover a unidade de disco

Cuidado

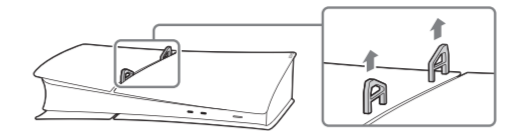
Antes de conectar ou remover a unidade de disco, leia as seguintes precauções de segurança.

<div><div><div><div><div></div></div><div><div></div></div></div><div><div><div></div></div><div><div></div></div></div><div><div><div></div></div><div><div></div></div></div><div><div><div></div></div><div><div></div></div></div></div></div>
<div><div><div>Cuidado</div></div></div> <ul style="list-style-type: none">Mantenha fora do alcance de crianças pequenas. Peças pequenas podem ser acidentalmente engolidas e causar asfixia. Depois de desligar o console PlayStation®5 e desconectar o cabo de alimentação CA e outros cabos, aguarde até que o console esfrie antes de remover e encaixar as tampas. A unidade principal do seu console PS5® pode ainda estar quente imediatamente após o uso, e o manuseio contínuo do console pode causar queimaduras. Tenha cuidado para não prender os dedos nas aberturas entre as peças e não machucar as mãos e os dedos nas pontas das peças. Ao ligar o console, verifique se as tampas estão instaladas corretamente. Se as tampas não estiverem instaladas corretamente, a unidade principal poderá superaquecer.

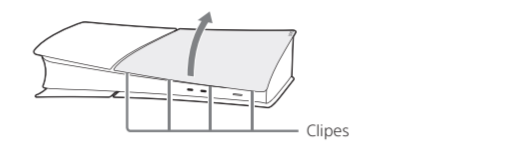
Conectar a unidade de disco

Coloque o console sobre um tecido macio, em uma superfície plana, antes de conectar a unidade de disco.

- Acesse o centro de controle e seleione **Energia**** ➤ **Desligar PS5**. A tela ficará em branco, o indicador de alimentação piscará em branco e, em seguida, o console será desligado.
- Remova o cabo de alimentação CA e os demais cabos e espere um pouco até o console PS5 esfriar.** A unidade principal do console pode estar quente logo após o uso.
- Posicione o console com a parte inferior voltada para cima e a parte frontal voltada para você e, em seguida, remova as bases para suporte horizontal (curtas).**

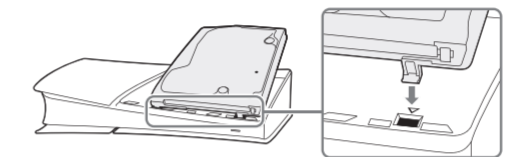


- Levante ligeiramente a tampa **O** para fora do console para soltar os cliques e removê-la.**



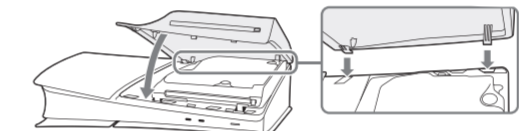
Mantenha as bases e a tampa que você removeu nas etapas 3 e 4 em algum lugar seguro. Elas são necessárias para usar o console PS5 sem a unidade de disco conectada.

- Alinhe os cliques da unidade de disco com as 2 aberturas (marcadas com **▼**) e empurre firmemente até ouvir um "clique".**



- Encaixe a tampa **O** e as bases para suporte horizontal (longas) incluídas com a unidade de disco.**

Alinhe os cliques da tampa com as aberturas correspondentes no console e empurre até ouvir um "clique".

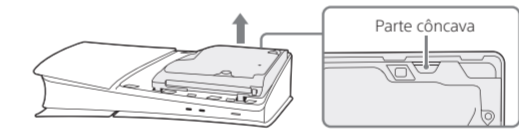


- Conecte o cabo de alimentação CA e outros cabos e ligue a alimentação.**

Remover a unidade de disco

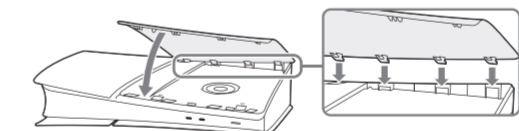
Coloque o console sobre um tecido macio, em uma superfície plana, antes de remover a unidade de disco.

- Siga as etapas de 1 a 4 de "Conectar a unidade de disco".**
- Use o dedo para levantar a parte cóncava da unidade de disco e removê-la.**



- Encaixe a tampa **O** e, em seguida, encaixe as bases (curtas).**

Use a tampa e as bases que você removeu nas etapas 3 e 4 de "Conectar a unidade de disco".



- Conecte o cabo de alimentação CA e outros cabos e ligue a alimentação.**

Utilização e manuseio

Jamais desmonte ou modifique o produto ou os acessórios, a menos que autorizado neste manual

Use o produto e os acessórios de acordo com as instruções deste manual. Não é fornecida nenhuma autorização para a análise ou modificação do produto, nem para a análise e uso das configurações de seu circuito. Modificações não autorizadas no produto invalidarão a sua garantia do fabricante.

Cuidado e limpeza

Siga as precauções abaixo para evitar que a parte externa do produto seja danificada ou perca a cor.

- Não aplique substâncias voláteis, como inseticidas.
- Não deixe que materiais de borracha ou vinil fiquem em contato prolongado com o produto.
- Não use solvente, bencina ou álcool. Evite usar lençóis, panos de limpeza que contenham produtos químicos e outros produtos que contenham tais substâncias.

Especificações

O design e as especificações estão sujeitos a alterações sem aviso prévio.

Dependendo da versão do software do PS5 em uso, o console pode operar de forma diferente da descrita neste manual.

Unidade de disco

Discos que podem ser reproduzidos ¹	Ultra HD Blu-ray™ no formato do PlayStation®5 ² Blu-ray™ em formato PlayStation®4 compatível ³ Ultra HD Blu-ray™ BD-ROM BD-R BD-RE ⁴ DVD-ROM DVD-R/RW DVD-R/RW AVCHD
Velocidade de leitura	BD-ROM (66 GB/100 GB) ~10×CAV BD-ROM (25 GB/50 GB) ~8×CAV BD-R/RE (25 GB/50 GB) ~8×CAV DVD ~3.2×CLV
Láser	Tipo: Semiconductor, contínuo BD Comprimento de onda: 395–415 nm Potência: Máx. 1 mW DVD Comprimento de onda: 640–675 nm Alimentação: Máx. 1 mW
Requisitos de alimentação	12 V ■ 1,5 A
Dimensões externas (excluindo partes com projeção)	Aprox. 169 × 51 × 190 mm (largura × altura × profundidade)
Peso	Aproximadamente 600 g
Temperatura de operação	5 °C a 35 °C

- ¹ Para obter informações adicionais sobre tipos de mídia compatíveis, visite nosso site em playstation.com/help/.
- ² Software no formato PlayStation®4, PlayStation®2 ou PlayStation®3 não pode ser reproduzido a partir de um disco.
- ³ Alguns recursos disponíveis no console PS4™ podem não estar presentes quando usado no console PS5. Talvez seja necessário atualizar o console PS5 para o software do sistema mais recente. É preciso ter conexão à internet.
- ⁴ A reprodução de discos BD-RE ver. 1.0 não é compatível.

Códigos de região

Dependendo do disco, poderá estar atribuído um código de região baseado na área geográfica onde o disco será distribuído. O código de região do DVD é definido como o do DVD reproduzido pela primeira vez. Os códigos de região definidos no console são os seguintes.

	Código de região
Blu-ray Disc™ (BD)	
Blu-ray™ no formato do PlayStation®4	

Avisos

- Você pode mudar o código de região do BD/DVD do console com o disco reproduzido. Você poderá fazer isso até quatro vezes.
- DVDs que não tenham sido finalizados não poderão ser reproduzidos.
- Não utilize os discos a seguir, pois eles podem provocar danos ao console.
 - Discos com 8 cm
 - Discos não circulares, como discos em forma de cartão, estrela ou coração
 - Discos quebrados, deformados ou que tenham sido reparados
 - Discos com papéis ou adesivos
- Um DualDisc apresenta um lado no padrão DVD e um lado que contém apenas áudio. O lado que contém apenas áudio não pode ser reproduzido no console.
- Quando são reproduzidos discos com conteúdo que tenha sido copiado, ruídos fora do normal poderão ser produzidos ou o conteúdo poderá não ser reproduzido corretamente.
- Para uma reprodução contínua de BDs com proteção de direitos autorais, pode ser necessária a renovação da chave para AACs (Advanced Access Content System). A chave de criptografia será renovada automaticamente se o console estiver conectado à internet.
- Alguns discos podem não ser reproduzidos devido a arranhões, poeira, qualidade de gravação ou às características do dispositivo de gravação.
- Em raras situações, BDs e DVDs poderão não funcionar corretamente ao serem reproduzidos no console. Isso ocorre principalmente devido a variações no processo de fabricação ou à codificação do software.

Tampa

Dimensiones externas	Aproximadamente 230 × 47 × 216 mm (largura × altura × profundidade)
----------------------	---